

**MUNICÍPIO DE MIGUEL PEREIRA**  
**RELATÓRIO RESUMIDO DA EXECUÇÃO ORÇAMENTÁRIA**  
**BALANÇO ORÇAMENTÁRIO**  
**ORÇAMENTOS FISCAL E DA SEGURIDADE SOCIAL**  
**PERÍODO DE REFERÊNCIA : 6º Bimestre / 2023**

RREO - Anexo 1 (LRF, Art 52, inciso I, linhas "a" e "b" do inciso II e §

R\$1,00

RECEITAS	PREVISÃO INICIAL	PREVISÃO ATUALIZADA (a)	RECEITAS REALIZADAS				SALDO A REALIZAR (a-c)
			No Bimestre (b)	% (b/a)	Até 12/2023 (c)	% (c/a)	
<b>RECEITAS (EXCETO INTRA-ORÇAMENTÁRIAS) (I)</b>	189.765.938,0	332.293.888,7	68.193.143,9	20,5	287.294.444,2	86,5	44.999.444,5
<b>RECEITAS CORRENTES</b>	189.765.938,0	266.837.162,3	61.633.979,3	23,1	254.096.606,4	95,2	12.740.555,9
IMPOSTOS, TAXAS E CONTRIBUIÇÕES DE MELHORIA	17.794.942,2	27.830.662,2	4.735.917,2	17,0	25.746.728,9	92,5	2.083.933,3
Impostos	16.572.808,3	25.735.111,2	4.601.432,2	17,9	23.790.712,4	92,4	1.944.398,8
Taxas	1.222.133,9	2.095.551,0	134.485,0	6,4	1.956.016,5	93,3	139.534,5
Contribuições de Melhoria	0,0	0,0	0,0	0,0	0,0	0,0	0,0
<b>CONTRIBUIÇÕES</b>	6.627.460,7	8.706.982,1	1.346.520,4	15,5	8.535.934,9	98,0	171.047,2
Contribuições Sociais	5.087.804,9	5.087.804,9	940.537,1	18,5	5.992.531,8	117,8	-904.726,9
Contribuições Econômicas	5.007,3	34.980,1	5.138,7	14,7	33.980,1	97,1	1.000,0
Contrib. para o Custeio do Serv. de Iluminação Pública	1.534.648,6	3.584.197,3	400.844,7	11,2	2.509.423,0	70,0	1.074.774,3
<b>RECEITA PATRIMONIAL</b>	11.140.482,1	12.834.065,9	8.231.484,1	64,1	31.119.474,4	242,5	-18.285.408,5
Exploração do Patrimônio Imobiliário do Estado	0,0	0,0	0,0	0,0	0,0	0,0	0,0
Valores Mobiliários	11.140.482,1	12.823.814,9	8.227.900,4	64,2	31.098.222,4	242,5	-18.274.407,5
Deleg. Serv. Públ. Med. Concess.,Permiss.,Autoriz., Licença.	0,0	0,0	0,0	0,0	0,0	0,0	0,0
Cessão de Direitos	0,0	0,0	0,0	0,0	0,0	0,0	0,0
Demais Receitas Patrimoniais	0,0	10.251,0	3.583,7	35,0	21.252,0	207,3	-11.001,0
<b>RECEITA AGROPECUÁRIA</b>	0,0	0,0	0,0	0,0	0,0	0,0	0,0
<b>RECEITA INDUSTRIAL</b>	0,0	0,0	0,0	0,0	0,0	0,0	0,0
<b>RECEITA DE SERVIÇOS</b>	0,0	122,8	0,0	0,0	122,8	100,0	0,0
Serviços Administrativos e Comerciais Gerais	0,0	122,8	0,0	0,0	122,8	100,0	0,0
Serviços e Atividades Ref. à Navegação e Transporte	0,0	0,0	0,0	0,0	0,0	0,0	0,0
Serviços e Atividades Ref. à Saúde	0,0	0,0	0,0	0,0	0,0	0,0	0,0
Serviços e Atividades Financeiras	0,0	0,0	0,0	0,0	0,0	0,0	0,0
Outros Serviços	0,0	0,0	0,0	0,0	0,0	0,0	0,0
<b>TRANSFERÊNCIAS CORRENTES</b>	153.260.196,0	209.117.589,4	44.334.462,0	21,2	180.030.518,8	86,1	29.087.070,6
Transferências da União e de suas Entidades	90.364.272,5	104.456.449,2	26.294.970,7	25,2	88.199.397,6	84,4	16.257.051,6
Transf. dos Estados, Distrito Federal e suas Entidades	38.319.823,4	73.816.244,1	12.626.430,7	17,1	60.433.673,4	81,9	13.382.570,7
Transf. dos Municípios e suas Entidades	6.000.000,0	7.647.571,4	1.274.652,9	16,7	7.647.917,4	100,0	-346,0
Transf. de Instituições Privadas	100,0	100,0	0,0	0,0	0,0	0,0	100,0
Transf. de Outras Instituições Públicas	18.576.000,0	23.197.224,7	4.138.407,7	17,8	23.736.087,5	102,3	-538.862,8
Transf. do Exterior	0,0	0,0	0,0	0,0	0,0	0,0	0,0
Transf. de Pessoas Físicas	0,0	0,0	0,0	0,0	13.442,8	0,0	-13.442,8
Outras Transferências Correntes	0,0	0,0	0,0	0,0	0,0	0,0	0,0
<b>OUTRAS RECEITAS CORRENTES</b>	942.857,0	8.347.739,9	2.985.595,7	35,8	8.663.826,6	103,8	-316.086,7
Multas Administrativas, Contratuais e Judiciais	90.821,3	122.627,1	29.359,4	23,9	129.008,8	105,2	-6.373,7
Indenizações, Restituições e Ressarcimentos	0,0	635,2	-1.267,5	-199,5	-632,3	-99,5	1.267,5
Bens, Direitos e Valores Incorporados ao Patrimônio Públ.	0,0	0,0	0,0	0,0	0,0	0,0	0,0
Demais Receitas Correntes	852.035,8	8.224.477,7	2.957.503,8	36,0	8.535.458,2	103,8	-310.980,5
<b>RECEITAS DE CAPITAL</b>	0,0	65.456.726,4	6.559.164,6	10,0	33.197.837,8	50,7	32.258.888,6
<b>OPERAÇÕES DE CRÉDITO</b>	0,0	37.403.000,0	4.931.162,8	13,2	24.779.597,6	66,3	12.623.402,4
Operações de Crédito - Mercado Interno	0,0	37.403.000,0	4.931.162,8	13,2	24.779.597,6	66,3	12.623.402,4
Operações de Crédito - Mercado Externo	0,0	0,0	0,0	0,0	0,0	0,0	0,0
<b>ALIENAÇÃO DE BENS</b>	0,0	1.714.043,5	33.470,0	2,0	1.714.043,5	100,0	0,0
Alienação de Bens Móveis	0,0	0,0	0,0	0,0	0,0	0,0	0,0
Alienação de Bens Imóveis	0,0	1.714.043,5	33.470,0	2,0	1.714.043,5	100,0	0,0
<b>AMORTIZAÇÃO DE EMPRÉSTIMOS</b>	0,0	0,0	0,0	0,0	0,0	0,0	0,0
<b>TRANSFERÊNCIAS DE CAPITAL</b>	0,0	26.339.683,0	1.594.531,8	6,1	6.704.196,7	25,5	19.635.486,3
Transf. da União e de suas Entidades	0,0	6.953.154,7	1.594.531,8	22,9	6.704.196,7	96,4	248.958,0
Transf. dos Estados e do Dist. Federal e suas Entidades	0,0	19.386.528,3	0,0	0,0	0,0	0,0	19.386.528,3
Transf. dos Municípios e sua Entidades	0,0	0,0	0,0	0,0	0,0	0,0	0,0
Transf. de Instituições Privadas	0,0	0,0	0,0	0,0	0,0	0,0	0,0
Transferência de Outras Instituições Públicas	0,0	0,0	0,0	0,0	0,0	0,0	0,0
Transferências do Exterior	0,0	0,0	0,0	0,0	0,0	0,0	0,0
Transferências de Pessoas Físicas	0,0	0,0	0,0	0,0	0,0	0,0	0,0
Transf. Provenientes de Depósitos não Identificados	0,0	0,0	0,0	0,0	0,0	0,0	0,0
<b>OUTRAS RECEITAS DE CAPITAL</b>	0,0	0,0	0,0	0,0	0,0	0,0	0,0
Integralização do Capital Social	0,0	0,0	0,0	0,0	0,0	0,0	0,0
Resgate de Títulos do Tesouro	0,0	0,0	0,0	0,0	0,0	0,0	0,0
Demais Receitas de Capital	0,0	0,0	0,0	0,0	0,0	0,0	0,0
<b>RECEITAS (INTRA-ORÇAMENTÁRIAS) (II)</b>	5.291.192,7	5.291.192,7	1.009.658,9	19,1	6.269.557,2	118,5	-978.364,5
<b>SUBTOTAL DAS RECEITAS (III)=(I+II)</b>	195.057.130,7	337.585.081,4	69.202.802,8	20,5	293.564.001,4	87,0	44.021.080,0
<b>OPERAÇÕES DE CRÉDITO - REFINANC. (IV)</b>	0,0	0,0	0,0	0,0	0,0	0,0	0,0
Operações de Crédito Internas	0,0	0,0	0,0	0,0	0,0	0,0	0,0
Mobiliária para Refinanciamento da Dívida	0,0	0,0	0,0	0,0	0,0	0,0	0,0
Contratual para Refinanciamento da Dívida	0,0	0,0	0,0	0,0	0,0	0,0	0,0
Operações de Crédito Externas	0,0	0,0	0,0	0,0	-	0,0	0,0
Mobiliária para Refinanciamento da Dívida	0,0	0,0	0,0	0,0	0,0	0,0	0,0
Contratual para Refinanciamento da Dívida	0,0	0,0	0,0	0,0	0,0	0,0	0,0
<b>SUBTOTAL COM REFINANCIAMENTO (V) = (III+IV)</b>	195.057.130,7	337.585.081,4	69.202.802,8	20,5	293.564.001,4	87,0	44.021.080,0
<b>DEFICIT</b>					32.461.661,2		
<b>TOTAL (VII) = (V+VI)</b>	195.057.130,7	337.585.081,4	69.202.802,8	20,5	326.025.662,6	96,6	11.559.418,8
<b>SALDO DE EXERCÍCIOS ANTERIORES (p/ Créditos adicionais)</b>					0,0		
Superavit Financeiro					0,0		
Reabertura de Créditos Adicionais					0,0		
Recursos Arrecadados em Exercícios Anteriores - RPPS					0,0		

Continua (1/3)

RECEITAS INTRA-ORÇAMENTÁRIAS	PREVISÃO INICIAL	PREVISÃO ATUALIZADA (a)	RECEITAS REALIZADAS				SALDO A REALIZAR (a-c)
			No Bimestre (b)	% (b/a)	Até 12/2023 (c)	% (c/a)	
RECEITAS CORRENTES	5.291.192,7	5.291.192,7	1.009.658,9	19,1	6.269.557,2	118,5	-978.364,5
Impostos	0,0	0,0	0,0	0,0	0,0	0,0	0,0
Taxas	0,0	0,0	0,0	0,0	0,0	0,0	0,0
Contribuição de Melhoria	0,0	0,0	0,0	0,0	0,0	0,0	0,0
CONTRIBUIÇÕES	5.291.192,7	5.291.192,7	1.009.658,9	19,1	6.269.557,2	118,5	-978.364,5
Contribuições Sociais	5.291.192,7	5.291.192,7	1.009.658,9	19,1	6.269.557,2	118,5	-978.364,5
Contribuições Econômicas	0,0	0,0	0,0	0,0	0,0	0,0	0,0
Contr. Custeio do Serv. de Ilum. Públ.	0,0	0,0	0,0	0,0	0,0	0,0	0,0
RECEITA PATRIMONIAL	0,0	0,0	0,0	0,0	0,0	0,0	0,0
Exploração do Patrimônio Imobiliário do Estado	0,0	0,0	0,0	0,0	0,0	0,0	0,0
Valores Mobiliários	0,0	0,0	0,0	0,0	0,0	0,0	0,0
Demais Receitas Patrimoniais	0,0	0,0	0,0	0,0	0,0	0,0	0,0
RECEITA INDUSTRIAL	0,0	0,0	0,0	0,0	0,0	0,0	0,0
RECEITA DE SERVIÇOS	0,0	0,0	0,0	0,0	0,0	0,0	0,0
Serviços Adm. e Comerciais Gerais	0,0	0,0	0,0	0,0	0,0	0,0	0,0
Serviços Ref. à Navegação e ao Transporte	0,0	0,0	0,0	0,0	0,0	0,0	0,0
Outros Serviços	0,0	0,0	0,0	0,0	0,0	0,0	0,0
OUTRAS RECEITAS CORRENTES	0,0	0,0	0,0	0,0	0,0	0,0	0,0
Multas Adm., Contratuais e Judiciais	0,0	0,0	0,0	0,0	0,0	0,0	0,0
Indenizações, Restituições e Ressarcimentos	0,0	0,0	0,0	0,0	0,0	0,0	0,0
Demais Receitas Correntes	0,0	0,0	0,0	0,0	0,0	0,0	0,0
RECEITAS DE CAPITAL	0,0	0,0	0,0	0,0	0,0	0,0	0,0
ALIENAÇÃO DE BENS	0,0	0,0	0,0	0,0	0,0	0,0	0,0
Alienação de Bens Móveis	0,0	0,0	0,0	0,0	0,0	0,0	0,0
Alienação de Bens Imóveis	0,0	0,0	0,0	0,0	0,0	0,0	0,0
Alienação de Bens Intangíveis	0,0	0,0	0,0	0,0	0,0	0,0	0,0
AMORTIZAÇÃO DE EMPRÉSTIMOS	0,0	0,0	0,0	0,0	0,0	0,0	0,0
OUTRAS RECEITAS DE CAPITAL	0,0	0,0	0,0	0,0	0,0	0,0	0,0
Integralização do Capital Social	0,0	0,0	0,0	0,0	0,0	0,0	0,0
Demais Receitas de Capital	0,0	0,0	0,0	0,0	0,0	0,0	0,0
TOTAL	5.291.192,7	5.291.192,7	1.009.658,9	19,1	6.269.557,2	118,5	-978.364,5

Continua (2/3)

  
 José Carlos Curtj Bahia  
 Controlador Geral do Município  
 Prefeitura Municipal de Muzila Pereira

  
 André Pinto de Afonseca  
 Prefeito Municipal  
 Prefeitura Municipal de Muzila Pereira

  
 Cláudio Pena Maciel  
 Secretário de Fazenda  
 Planejamento e Finanças

MUNICÍPIO DE MIGUEL PEREIRA  
RELATÓRIO RESUMIDO DA EXECUÇÃO ORÇAMENTÁRIA  
**BALANÇO ORÇAMENTÁRIO**  
ORÇAMENTOS FISCAL E DA SEGURIDADE SOCIAL  
PERÍODO DE REFERÊNCIA : 6º Bimestre / 2023

Continuação (3/3)

LRF, Art 52, inciso I, Alíneas "a" e "b" do inciso II e §1º - Anexo 1

R\$1,00

DESPESAS	DOTAÇÃO INICIAL (d)	DOTAÇÃO ATUALIZADA (e)	DESPESAS EMPENHADAS		SALDO (g) = (e - f)	DESPESAS LIQUIDADAS		SALDO i = (e - h)	DESPESAS PAGAS ATÉ O BIM (j)	INSCR. EM RP NÃO PROCESSADOS
			No Bimestre	Até 12/2023 (f)		No Bimestre	Até 12/2023 (h)			
<b>DESPESAS (EXCETO INTRA-ORÇAMENTÁRIAS) (VIII)</b>	185.157.369,2	386.963.844,0	56.916.086,0	319.494.982,5	67.468.861,5	68.846.751,6	265.119.424,3	121.844.419,7	261.635.808,3	54.375.558,2
<b>DESPESAS CORRENTES</b>	174.200.215,5	294.258.942,9	43.441.683,7	251.415.182,4	42.843.760,5	64.307.279,6	225.886.811,8	68.372.131,1	222.400.420,1	25.528.370,6
PESSOAL E ENCARGOS SOCIAIS	84.147.587,9	115.005.648,5	10.131.627,7	111.566.063,5	3.439.585,0	24.484.236,2	108.520.014,3	6.485.634,2	107.632.146,9	3.046.049,2
JUROS E ENCARGOS DA DÍVIDA	254.818,5	1.938.678,7	163.663,8	1.938.678,6	0,1	439.509,0	1.913.465,0	25.213,7	1.656.503,8	25.213,6
OUTRAS DESPESAS CORRENTES	89.797.809,2	177.314.615,8	33.146.392,1	137.910.440,3	39.404.175,5	39.383.534,4	115.453.332,5	61.861.283,3	113.111.769,5	22.457.107,8
<b>DESPESAS DE CAPITAL</b>	9.112.003,1	92.662.750,5	13.474.402,3	68.079.800,1	24.582.950,4	4.539.472,0	39.232.612,5	53.430.138,0	39.235.388,2	28.847.187,6
INVESTIMENTOS	8.094.345,0	91.114.298,1	13.507.049,2	66.531.492,8	24.582.805,3	4.415.120,4	37.738.023,5	53.376.274,6	37.740.799,1	28.793.469,3
INVERSÕES FINANCEIRAS	210.144,9	773.586,0	0,0	773.441,1	144,9	0,0	726.912,1	46.673,9	726.912,1	46.529,0
AMORTIZAÇÃO DA DÍVIDA	807.513,1	774.866,2	-32.646,9	774.866,2	0,0	124.351,6	767.676,9	7.189,3	767.676,9	7.189,3
RESERVA DE CONTINGÊNCIA	1.845.150,6	42.150,6	0,0	0,0	42.150,6	0,0	0,0	42.150,6	0,0	0,0
<b>DESPESAS (INTRA-ORÇAMENTÁRIAS) (IX)</b>	4.811.952,7	6.595.469,9	301.583,4	6.530.680,1	64.789,8	1.919.449,8	6.242.465,5	353.004,4	5.294.312,0	288.214,6
<b>SUBTOTAL DAS DESPESAS (X)=(VIII+IX)</b>	189.969.321,9	393.559.313,9	57.217.669,4	326.025.662,6	67.533.651,3	70.766.201,4	271.361.889,8	122.197.424,1	266.930.120,3	54.663.772,8
AMORTIZAÇÃO DA DÍVIDA / REFINANC. (XI)	0,0	0,0	0,0	0,0	0,0	0,0	0,0	0,0	0,0	0,0
Amortização da Dívida Interna	0,0	0,0	0,0	0,0	0,0	0,0	0,0	0,0	0,0	0,0
Dívida Mobiliária	0,0	0,0	0,0	0,0	0,0	0,0	0,0	0,0	0,0	0,0
Outras Dívidas	0,0	0,0	0,0	0,0	0,0	0,0	0,0	0,0	0,0	0,0
Amortização da Dívida Externa	0,0	0,0	0,0	0,0	0,0	0,0	0,0	0,0	0,0	0,0
Dívida Mobiliária	0,0	0,0	0,0	0,0	0,0	0,0	0,0	0,0	0,0	0,0
Outras Dívidas	0,0	0,0	0,0	0,0	0,0	0,0	0,0	0,0	0,0	0,0
<b>SUBTOTAL COM REFINANCIAMENTO (XII)=(X+XI)</b>	189.969.321,9	393.559.313,9	57.217.669,4	326.025.662,6	67.533.651,3	70.766.201,4	271.361.889,8	122.197.424,1	266.930.120,3	54.663.772,8
<b>SUPERÁVIT (XIII)</b>					0,0			22.202.111,6		26.633.881,1
<b>TOTAL (XIV)=(XII+XIII)</b>	189.969.321,9	393.559.313,9	57.217.669,4	326.025.662,6		70.766.201,4	293.564.001,4		293.564.001,4	54.663.772,8
<b>RESERVA DO RPPS</b>	5.087.804,9	4.187.804,9	0,0	0,0	4.187.804,9	0,0	0,0	4.187.804,9	0,0	0,0

DESPESAS INTRA-ORÇAMENTÁRIAS	DOTAÇÃO INICIAL (d)	DOTAÇÃO ATUALIZADA (e)	DESPESAS EMPENHADAS		SALDO (g) = (e - f)	DESPESAS LIQUIDADAS		SALDO (i) = (e - h)	DESPESAS PAGAS ATÉ O BIM (j)	PROCESSADOS
			No Bimestre	Até 12/2023 (f)		No Bimestre	Até 12/2023 (h)			
<b>DESPESAS CORRENTES</b>	4.811.952,7	6.595.469,9	301.583,4	6.530.680,1	64.789,8	1.919.449,8	6.242.465,5	353.004,4	5.294.312,0	288.214,6
PESSOAL E ENCARGOS SOCIAIS	4.811.952,7	6.595.469,9	301.583,4	6.530.680,1	64.789,8	1.919.449,8	6.242.465,5	353.004,4	5.294.312,0	288.214,6
JUROS E ENCARGOS DA DÍVIDA	0,0	0,0	0,0	0,0	0,0	0,0	0,0	0,0	0,0	0,0
OUTRAS DESPESAS CORRENTES	0,0	0,0	0,0	0,0	0,0	0,0	0,0	0,0	0,0	0,0
<b>DESPESAS DE CAPITAL</b>	0,0	0,0	0,0	0,0	0,0	0,0	0,0	0,0	0,0	0,0
INVESTIMENTOS	0,0	0,0	0,0	0,0	0,0	0,0	0,0	0,0	0,0	0,0
INVERSÕES FINANCEIRAS	0,0	0,0	0,0	0,0	0,0	0,0	0,0	0,0	0,0	0,0
AMORTIZAÇÃO DA DÍVIDA	0,0	0,0	0,0	0,0	0,0	0,0	0,0	0,0	0,0	0,0
<b>TOTAL</b>	4.811.952,7	6.595.469,9	301.583,4	6.530.680,1	64.789,8	1.919.449,8	6.242.465,5	353.004,4	5.294.312,0	288.214,6

CHEFE DO PODER EXECUTIVO: ANDRE PINTO DE AFONSECA  
RESPONSÁVEL PELA CONTABILIDADE: MARLI NICOLAU ALVES

SIGFIS - Versão 2023

Data de Emissão: 18/03/2024 16:24h


Anexo 1 do RREO

Nota : Durante o Exercício, somente as despesas liquidadas são consideradas executadas. No encerramento do exercício, as despesas não liquidadas inscritas em restos a pagar não processados são também consideradas executadas. Dessa forma, para maior transparência, as despesas executadas estão segregadas em:

- . a) Despesas liquidadas, consideradas aquelas em que houve a entrega do material ou serviço, nos termos do art. 63 da Lei 4.320/64.
- . b) Despesas empenhadas mas não liquidadas, inscritas em Restos a pagar não processados, consideradas liquidadas no encerramento do exercício, por força do art.35, inciso II da Lei 4.320/64.



José Carlos Curty Bahia  
Controlador Geral do Município  
Prefeitura Municipal de Miquelândia



André Pinto de Afonseca  
Presidente do Conselho  
Prefeitura Municipal de Miquelândia



Claudio Pena Maciel  
Secretário de Fazenda  
Planejamento e Finanças



RELATÓRIO RESUMIDO DA EXECUÇÃO ORÇAMENTÁRIA  
**DEMONSTRATIVO DA EXECUÇÃO DAS DESPESAS POR FUNÇÃO / SUBFUNÇÃO**  
 ORÇAMENTOS FISCAL E DA SEGURIDADE SOCIAL

PERÍODO DE REFERÊNCIA : 6º Bimestre / 2023

RREO - Anexo 2 (LRF, Art. 52, Inciso II, alínea "c")

R\$1,00

FUNÇÃO / SUBFUNÇÃO	DOTAÇÃO INICIAL	DOTAÇÃO ATUALIZADA (a)	DESPESAS EMPENHADAS			SALDO (c) = (a-b)	DESPESAS LIQUIDADAS			SALDO (e)=(a-d)	INSCRITAS EM RESTOS A PAGAR NÃO PROC. (f)
			No Bimestre	Até 12/2023 (b)	% (b/total b)		No Bimestre	Até 12/2023 (d)	% (d/total d)		
<b>Saneamento</b>	<b>128.000,0</b>	<b>8.925.692,8</b>	<b>5.677.317,3</b>	<b>5.677.317,3</b>	<b>1,7</b>	<b>3.248.375,6</b>	<b>0,0</b>	<b>0,0</b>	<b>0,0</b>	<b>8.925.692,8</b>	<b>5.677.317,3</b>
Serviços Urbanos	112.000,0	0,0	0,0	0,0	0,0	0,0	0,0	0,0	0,0	0,0	0,0
Saneamento Básico Urbano	16.000,0	8.925.692,8	5.677.317,3	5.677.317,3	1,7	3.248.375,6	0,0	0,0	0,0	8.925.692,8	5.677.317,3
<b>Gestão Ambiental</b>	<b>6.252.282,4</b>	<b>9.416.481,4</b>	<b>-386.121,3</b>	<b>6.552.969,1</b>	<b>2,0</b>	<b>2.863.512,3</b>	<b>1.119.463,2</b>	<b>5.743.952,4</b>	<b>2,1</b>	<b>3.672.529,0</b>	<b>809.016,7</b>
Administração Geral	2.550.913,7	4.274.053,5	-400.163,8	3.425.286,3	1,1	848.767,2	610.415,6	3.136.155,0	1,2	1.137.898,5	289.131,3
Preservação e Conservação Ambiental	326.367,0	98.242,2	0,0	0,0	0,0	98.242,2	0,0	0,0	0,0	98.242,2	0,0
Controle Ambiental	3.362.126,1	5.044.185,8	14.042,5	3.127.682,8	1,0	1.916.502,9	509.047,6	2.607.797,4	1,0	2.436.388,4	519.885,5
Recuperação de Áreas Degradadas	12.875,6	0,0	0,0	0,0	0,0	0,0	0,0	0,0	0,0	0,0	0,0
<b>Agricultura</b>	<b>590.204,0</b>	<b>3.816.799,5</b>	<b>256.544,8</b>	<b>2.407.538,4</b>	<b>0,7</b>	<b>1.409.261,0</b>	<b>265.731,4</b>	<b>1.296.938,6</b>	<b>0,5</b>	<b>2.519.860,9</b>	<b>1.110.599,9</b>
Administração Geral	188.204,0	136.230,4	536,7	133.181,4	0,0	3.049,0	20.550,0	81.861,4	0,0	54.369,0	51.320,0
Promoção da Produção Vegetal	3.000,0	3.000,0	0,0	0,0	0,0	3.000,0	0,0	0,0	0,0	3.000,0	0,0
Defesa Sanitária Animal	15.000,0	13.640,8	0,0	13.640,8	0,0	0,0	0,0	13.640,8	0,0	0,0	0,0
Extensão Rural	384.000,0	3.663.928,2	256.008,1	2.260.716,2	0,7	1.403.212,0	245.181,4	1.201.436,3	0,4	2.462.491,9	1.059.279,9
<b>Comércio e Serviços</b>	<b>4.632.200,0</b>	<b>17.634.779,3</b>	<b>1.761.261,0</b>	<b>16.736.188,4</b>	<b>5,1</b>	<b>898.590,8</b>	<b>1.783.309,3</b>	<b>9.514.980,1</b>	<b>3,5</b>	<b>8.119.799,2</b>	<b>7.221.208,4</b>
Administração Geral	450.700,0	1.430.835,1	67.687,7	1.430.752,2	0,4	82,9	75.463,5	1.110.140,9	0,4	320.694,2	320.611,3
Normalização e Fiscalização	500,0	500,0	0,0	0,0	0,0	500,0	0,0	0,0	0,0	500,0	0,0
Turismo	4.181.000,0	16.203.444,2	1.693.573,3	15.305.436,3	4,7	898.007,9	1.707.845,8	8.404.839,2	3,1	7.798.605,0	6.900.597,1
<b>Transporte</b>	<b>4.701.873,4</b>	<b>5.683.349,9</b>	<b>1.150.690,4</b>	<b>5.108.565,8</b>	<b>1,6</b>	<b>574.784,1</b>	<b>687.049,7</b>	<b>3.599.494,1</b>	<b>1,3</b>	<b>2.083.855,9</b>	<b>1.509.071,8</b>
Administração Geral	4.541.492,0	3.879.584,2	795.761,9	3.863.749,5	1,2	15.834,7	579.264,5	3.057.964,3	1,1	821.619,9	805.785,2
Transporte Rodoviário	160.381,4	1.803.765,7	354.928,4	1.244.816,3	0,4	558.949,4	107.785,2	541.529,7	0,2	1.262.236,0	703.286,6
<b>Desporto e Lazer</b>	<b>742.317,7</b>	<b>3.589.983,3</b>	<b>-53.574,0</b>	<b>2.615.224,9</b>	<b>0,8</b>	<b>974.758,4</b>	<b>90.849,2</b>	<b>1.058.506,7</b>	<b>0,4</b>	<b>2.531.476,5</b>	<b>1.556.718,2</b>
Desporto Comunitário	742.317,7	3.589.983,3	-53.574,0	2.615.224,9	0,8	974.758,4	90.849,2	1.058.506,7	0,4	2.531.476,5	1.556.718,2
<b>Reserva de Contingência</b>	<b>1.845.150,6</b>	<b>42.150,6</b>	<b>0,0</b>	<b>0,0</b>	<b>0,0</b>	<b>42.150,6</b>	<b>0,0</b>	<b>0,0</b>	<b>0,0</b>	<b>42.150,6</b>	<b>0,0</b>
Reserva de Contingência	1.845.150,6	42.150,6	0,0	0,0	0,0	42.150,6	0,0	0,0	0,0	42.150,6	0,0
<b>DESPESAS (INTRA-ORÇAMENTÁRIAS) (II)</b>	<b>4.811.952,7</b>	<b>6.595.469,9</b>	<b>301.583,4</b>	<b>6.530.680,1</b>	<b>2,0</b>	<b>64.789,8</b>	<b>1.919.449,8</b>	<b>6.242.465,5</b>	<b>2,3</b>	<b>353.004,5</b>	<b>288.214,6</b>
<b>TOTAL (III) = (I + II)</b>	<b>193.984.930,8</b>	<b>396.674.922,8</b>	<b>57.217.669,4</b>	<b>326.025.662,6</b>	<b>100,00</b>	<b>70.649.260,2</b>	<b>70.766.201,4</b>	<b>271.361.889,8</b>	<b>100,00</b>	<b>125.313.032,9</b>	<b>54.663.772,7</b>

FUNÇÃO / SUBFUNÇÃO	DOTAÇÃO INICIAL	DOTAÇÃO ATUALIZADA (a)	DESPESAS EMPENHADAS			SALDO (c) = (a-b)	DESPESAS LIQUIDADAS			SALDO (e) = (a-d)	INSCRITAS EM RESTOS A PAGAR NÃO PROC. (f)
			No Bimestre	Até 12/2023 (b)	% (b/total b)		No Bimestre	Até 12/2023 (d)	% (d/total d)		
<b>DESPESAS (INTRA-ORÇAMENTÁRIAS)</b>	<b>4.811.952,7</b>	<b>6.595.469,9</b>	<b>301.583,4</b>	<b>6.530.680,1</b>	<b>2,0</b>	<b>64.789,8</b>	<b>1.919.449,8</b>	<b>6.242.465,5</b>	<b>2,3</b>	<b>353.004,5</b>	<b>288.214,6</b>
<b>Legislativa</b>	<b>70.000,0</b>	<b>50.000,0</b>	<b>-1.530,6</b>	<b>48.469,4</b>	<b>0,0</b>	<b>1.530,6</b>	<b>11.526,4</b>	<b>48.469,4</b>	<b>0,0</b>	<b>1.530,6</b>	<b>0,0</b>
Administração Geral	70.000,0	50.000,0	-1.530,6	48.469,4	0,0	1.530,6	11.526,4	48.469,4	0,0	1.530,6	0,0
<b>Administração</b>	<b>1.300.000,0</b>	<b>1.700.000,0</b>	<b>400.000,0</b>	<b>1.700.000,0</b>	<b>0,5</b>	<b>0,0</b>	<b>567.121,1</b>	<b>1.586.771,2</b>	<b>0,6</b>	<b>113.228,8</b>	<b>113.228,8</b>
Administração Geral	1.300.000,0	1.700.000,0	400.000,0	1.700.000,0	0,5	0,0	567.121,1	1.586.771,2	0,6	113.228,8	113.228,8
<b>Previdência Social</b>	<b>20.000,0</b>	<b>20.000,0</b>	<b>-2.439,3</b>	<b>17.560,7</b>	<b>0,0</b>	<b>2.439,3</b>	<b>5.343,8</b>	<b>17.560,7</b>	<b>0,0</b>	<b>2.439,3</b>	<b>0,0</b>
Administração Geral	20.000,0	20.000,0	-2.439,3	17.560,7	0,0	2.439,3	5.343,8	17.560,7	0,0	2.439,3	0,0
<b>Saúde</b>	<b>1.221.122,6</b>	<b>1.891.122,6</b>	<b>113.192,0</b>	<b>1.882.614,6</b>	<b>0,6</b>	<b>8.508,0</b>	<b>493.992,0</b>	<b>1.874.707,6</b>	<b>0,7</b>	<b>16.415,0</b>	<b>7.907,0</b>
Administração Geral	515.063,0	675.063,0	3.192,0	666.555,1	0,2	8.508,0	167.462,9	658.648,0	0,2	16.415,0	7.907,0
Atenção Básica	564.059,5	964.059,5	80.000,0	964.059,5	0,3	0,0	252.756,3	964.059,5	0,4	0,0	0,0
Vigilância Epidemiológica	142.000,0	252.000,0	30.000,0	252.000,0	0,1	0,0	73.772,8	252.000,0	0,1	0,0	0,0

CHEFE DO PODER EXECUTIVO: ANDRE PINTO DE AFONSECA  
 RESPONSÁVEL PELA CONTABILIDADE: MARLI NICOLAU ALVES

MUNICÍPIO DE MIGUEL PEREIRA  
 RELATÓRIO RESUMIDO DA EXECUÇÃO ORÇAMENTÁRIA  
**DEMONSTRATIVO DA EXECUÇÃO DAS DESPESAS POR FUNÇÃO / SUBFUNÇÃO**  
 ORÇAMENTOS FISCAL E DA SEGURIDADE SOCIAL  
 PERÍODO DE REFERÊNCIA : 6º Bimestre / 2023

RREO - Anexo 2 (LRF, Art. 52, Inciso II, alínea "c")

FUNÇÃO / SUBFUNÇÃO	DOTAÇÃO INICIAL	DOTAÇÃO ATUALIZADA (a)	DESPESAS EMPENHADAS			SALDO (c) = (a-b)	DESPESAS LIQUIDADAS			SALDO (e)=(a-d)	INSCRITAS EM RESTOS A PAGAR NÃO PROC. (f)
			No Bimestre	Até 12/2023 (b)	% (b/total b)		No Bimestre	Até 12/2023 (d)	% (d/total d)		
<b>Educação</b>	<b>2.200.830,1</b>	<b>2.934.347,3</b>	<b>-207.638,8</b>	<b>2.882.035,4</b>	<b>0,9</b>	<b>52.311,9</b>	<b>841.466,6</b>	<b>2.714.956,6</b>	<b>1,0</b>	<b>219.390,7</b>	<b>167.078,8</b>
Ensino Fundamental	2.088.493,7	2.603.833,5	338.470,1	2.555.630,4	0,8	48.203,1	753.028,4	2.514.814,7	0,9	89.018,8	40.815,7
Ensino Superior	5.500,0	5.500,0	-3.285,8	2.214,2	0,0	3.285,8	607,9	2.214,2	0,0	3.285,8	0,0
Educação Infantil	5.000,0	0,0	0,0	0,0	0,0	0,0	0,0	0,0	0,0	0,0	0,0
Educação de Jovens e Adultos	33.000,0	256.177,5	-182.000,0	256.177,5	0,1	0,0	66.552,8	129.914,4	0,0	126.263,1	126.263,1
Educação Especial	68.836,4	68.836,4	-360.823,0	68.013,4	0,0	823,0	21.277,5	68.013,4	0,0	823,0	0,0

  
 José Carlos Curry Eshin  
 Controlador Geral do Município  
 Prefeitura Municipal de Miguel Pereira

  
 André Pinto de Afonseca  
 Prefeito Municipal  
 Prefeitura Municipal de Miguel Pereira

  
 Claudio Pena Maciel  
 Secretário de Fazenda  
 Planejamento e Finanças

**FONTE:**

Nota : Durante o Exercício, somente as despesas liquidadas são consideradas executadas. No encerramento do exercício, as despesas não liquidadas inscritas em restos a pagar não processados são também consideradas executadas. Dessa forma, para maior transparência, as despesas executadas estão segregadas em:

- . a) Despesas liquidadas, consideradas aquelas em que houve a entrega do material ou serviço, nos termos do art. 63 da Lei 4.320/64.
- . b) Despesas empenhadas mas não liquidadas, inscritas em Restos a pagar não processados, consideradas liquidadas no encerramento do exercício, por força do art.35, inciso II da Lei 4.320/64.





MUNICÍPIO DE MIGUEL PEREIRA  
RELATÓRIO RESUMIDO DA EXECUÇÃO ORÇAMENTÁRIA  
**DEMONSTRATIVO DAS RECEITAS E DESPESAS PREVIDENCIÁRIAS DO REGIME PRÓPRIO DOS SERVIDORES PÚBLICOS**  
ORÇAMENTO DA SEGURIDADE SOCIAL  
PERÍODO DE REFERÊNCIA : 6º Bimestre / 2023

LRF, art 53, inciso II - Anexo 4

R\$ 1,00

<b>REGIME PRÓPRIO DE PREVIDÊNCIA DOS SERVIDORES - RPPS</b>					
<b>FUNDO EM CAPITALIZAÇÃO (PLANO PREVIDENCIÁRIO)</b>					
RECEITAS PREVIDENCIÁRIAS - RPPS (FUNDO EM CAPITALIZAÇÃO)	PREVISÃO ATUALIZADA	RECEITAS REALIZADAS Até 6º Bim/2023			
RECEITAS CORRENTES (I)	19.421.514,2	31.001.182,0			
Receitas de Contribuições dos Segurados	0,0	5.992.532,1			
Civil	0,0	5.992.532,1			
Ativo	0,0	5.969.963,6			
Inativo	0,0	22.568,5			
Pensionista	0,0	0,0			
Militar	0,0	0,0			
Ativo	0,0	0,0			
Inativo	0,0	0,0			
Pensionista	0,0	0,0			
Receitas de Contribuições Patronais	10.378.997,6	6.269.557,3			
Civil	10.378.997,6	6.269.557,3			
Ativo	10.378.997,6	6.269.557,3			
Inativo	0,0	0,0			
Pensionista	0,0	0,0			
Militar	0,0	0,0			
Ativo	0,0	0,0			
Inativo	0,0	0,0			
Pensionista	0,0	0,0			
Receita Patrimonial	8.879.442,7	18.601.841,4			
Receitas Imobiliárias	0,0	0,0			
Receitas de Valores Mobiliários	8.879.442,7	18.601.841,4			
Outras Receitas Patrimoniais	0,0	0,0			
Receita de Serviços	0,0	0,0			
Outras Receitas Correntes	163.073,9	137.251,2			
Compensação Previdenciária do RGPS para o RPPS	163.073,9	137.251,2			
Aportes Periódicos para Amortização do Déficit Atuarial do RPPS (II)	0,0	0,0			
Demais Receitas Correntes	0,0	0,0			
RECEITAS DE CAPITAL (III)	0,0	0,0			
Alienação de Bens, Direitos e Ativos	0,0	0,0			
Amortização de Empréstimos	0,0	0,0			
Outras Receitas de Capital	0,0	0,0			
<b>TOTAL DAS RECEITAS FUNDO DE CAPITALIZAÇÃO - RPPS (IV) = (I + III - II)</b>	<b>19.421.514,2</b>	<b>31.001.182,0</b>			
DESPESAS PREVIDENCIÁRIAS - RPPS (FUNDO EM CAPITALIZAÇÃO)	DOTAÇÃO ATUALIZADA	DESPESAS EMPENHADAS Até 6º Bim/2023	DESPESAS LIQUIDADAS Até 6º Bim/2023	DESPESAS PAGAS Até 6º Bim/2023	INSCRITAS EM RPNP No Exercício
Benefícios - Civil	15.091.554,0	14.486.278,9	14.486.278,9	14.486.278,9	0,0
Aposentadorias	12.822.674,9	12.302.076,5	12.302.076,5	12.302.076,5	0,0
Pensões	2.268.879,1	2.184.202,4	2.184.202,4	2.184.202,4	0,0
Outros Benefícios Previdenciários	0,0	0,0	0,0	0,0	0,0
Outras Despesas Previdenciárias	0,0	0,0	0,0	0,0	0,0
Compensação Previdenciária do RPPS para o RGPS	0,0	0,0	0,0	0,0	0,0
Demais despesas Previdenciárias	0,0	0,0	0,0	0,0	0,0
<b>TOTAL DAS DESPESAS FUNDO EM CAPITALIZAÇÃO RPPS (V)</b>	<b>15.091.554,0</b>	<b>14.486.278,9</b>	<b>14.486.278,9</b>	<b>14.486.278,9</b>	<b>0,0</b>
<b>RESULTADO FUNDO EM CAPITALIZAÇÃO (VI) = (IV - V)</b>	<b>4.329.960,2</b>	<b>16.514.903,1</b>	<b>16.514.903,1</b>	<b>16.514.903,1</b>	<b>31.001.182,0</b>
RECURSOS RPPS ARRECADADOS EM EXERCÍCIOS ANTERIORES		PREVISÃO ORÇAMENTÁRIA			
VALOR		0,0			
RESERVA ORÇAMENTÁRIA DO RPPS		PREVISÃO ORÇAMENTÁRIA			
VALOR		5.087.804,9			
APORTES DE RECURSOS PARA O FUNDO EM CAPITALIZAÇÃO DO RPPS		APORTES REALIZADAS			
Plano de Amortização - Contribuição Patronal Suplementar		0,0			
Plano de Amortização - Aporte Periódico de Valores Predefinidos		0,0			
Outros Aportes RPPS		0,0			
Recursos para Cobertura de Déficit Financeiro		0,0			
BENS E DIREITOS DO RPPS (FUNDO EM CAPITALIZAÇÃO)		PERÍODO DE REFERÊNCIA Até 6º Bim/2023			
Caixa e Equivalentes de Caixa		46,0			
Investimentos e Aplicações		98.635.464,3			
Outros Bens e Direitos		0,0			
<b>TOTAL DE BENS E DIREITOS DO RPPS</b>		<b>98.635.510,3</b>			

MUNICÍPIO DE MIGUEL PEREIRA  
RELATÓRIO RESUMIDO DA EXECUÇÃO ORÇAMENTÁRIA  
**DEMONSTRATIVO DAS RECEITAS E DESPESAS PREVIDENCIÁRIAS DO REGIME PRÓPRIO DOS SERVIDORES PÚBLICOS**  
ORÇAMENTO DA SEGURIDADE SOCIAL  
PERÍODO DE REFERÊNCIA : 6º Bimestre / 2023

LRF, art 53, inciso II - Anexo 4

R\$ 1,00

FUNDO EM REPARTIÇÃO (Plano Financeiro)		RECEITAS REALIZADAS	
RECEITAS PREVIDENCIÁRIAS FUNDO EM REPARTIÇÃO - RPPS	PREVISÃO ATUALIZADA	Até 6º Bim/2023	
RECEITAS CORRENTES (VII)	0,0	0,0	
Receitas de Contribuições dos Segurados	0,0	0,0	
Civil	0,0	0,0	
Ativo	0,0	0,0	
Inativo	0,0	0,0	
Pensionista	0,0	0,0	
Militar	0,0	0,0	
Ativo	0,0	0,0	
Inativo	0,0	0,0	
Pensionista	0,0	0,0	
Receitas de Contribuições Patronais	0,0	0,0	
Civil	0,0	0,0	
Ativo	0,0	0,0	
Inativo	0,0	0,0	
Pensionista	0,0	0,0	
Militar	0,0	0,0	
Ativo	0,0	0,0	
Inativo	0,0	0,0	
Pensionista	0,0	0,0	
Receita Patrimonial	0,0	0,0	
Receitas Imobiliárias	0,0	0,0	
Receitas de Valores Mobiliários	0,0	0,0	
Outras Receitas Patrimoniais	0,0	0,0	
Receita de Serviços	0,0	0,0	
Outras Receitas Correntes	0,0	0,0	
Compensação Previdenciária do RGPS para o RPPS	0,0	0,0	
Demais Receitas Correntes	0,0	0,0	
RECEITAS DE CAPITAL (VIII)	0,0	0,0	
Alienação de Bens, Direitos e Ativos	0,0	0,0	
Amortização de Empréstimos	0,0	0,0	
Outras Receitas de Capital	0,0	0,0	
<b>TOTAL DAS RECEITAS FUNDO EM REPARTIÇÃO RPPS (IX) = (VII + VIII)</b>	<b>0,0</b>	<b>0,0</b>	

DESPESAS FUNDO EM REPARTIÇÃO - RPPS	DOTAÇÃO INICIAL	DOTAÇÃO ATUALIZADA	DESPESAS EMPENHADAS	DESPESAS LIQUIDADAS	DESPESAS PAGAS	INSCRITAS EM RESTOS A PAGAR NÃO PROCESSADOS
			Até 6º Bim/2023	6º Bim/2023	6º Bim/2023	6º Bim/2023
Benefícios - Civil	0,0	0,0	0,0	0,0	0,0	0,0
Aposentadorias	0,0	0,0	0,0	0,0	0,0	0,0
Pensões	0,0	0,0	0,0	0,0	0,0	0,0
Outros Benefícios Previdenciários	0,0	0,0	0,0	0,0	0,0	0,0
Outras Despesas Previdenciárias	0,0	0,0	0,0	0,0	0,0	0,0
Compensação Previdenciária do RPPS para o RGPS	0,0	0,0	0,0	0,0	0,0	0,0
Demais despesas Previdenciárias	0,0	0,0	0,0	0,0	0,0	0,0
<b>TOTAL DAS DESPESAS FUNDO EM REPARTIÇÃO RPPS (X)</b>	<b>0,0</b>	<b>0,0</b>	<b>0,0</b>	<b>0,0</b>	<b>0,0</b>	<b>0,0</b>
<b>RESULTADO FUNDO EM REPARTIÇÃO RPPS (XI) = (IX - X)</b>	<b>0,0</b>	<b>0,0</b>	<b>0,0</b>	<b>0,0</b>	<b>0,0</b>	<b>0,0</b>

APORTES DE RECURSOS PARA O FUNDO EM REPARTIÇÃO DO RPPS	APORTES REALIZADAS
Recursos para Cobertura de Insuficiências Financeiras	0,0
Recursos para Formação de Reserva	0,0
BENS E DIREITOS DO FUNDO (FUNDO EM REPARTIÇÃO)	SALDO ATUAL
Caixa e Equivalentes de Caixa	0,0
Investimentos e Aplicações	0,0
Outro Bens e Direitos	0,0

RECEITAS DA ADMINISTRAÇÃO - RPPS	PREVISÃO INICIAL	PREVISÃO ATUALIZADA	RECEITAS REALIZADAS
			Até 6º Bim/2023
Receitas Correntes	0,0	0,0	0,0
<b>Total das Receitas da Administração RPPS (XII)</b>	<b>0,0</b>	<b>0,0</b>	<b>0,0</b>

MUNICÍPIO DE MIGUEL PEREIRA  
RELATÓRIO RESUMIDO DA EXECUÇÃO ORÇAMENTÁRIA  
DEMONSTRATIVO DAS RECEITAS E DESPESAS PREVIDENCIÁRIAS DO REGIME PRÓPRIO DOS SERVIDORES PÚBLICOS  
ORÇAMENTO DA SEGURIDADE SOCIAL  
PERÍODO DE REFERÊNCIA : 6º Bimestre / 2023

LRF, art 53, inciso II - Anexo 4

R\$ 1,00

DESPESAS DA ADMINISTRAÇÃO - RPPS	DOTAÇÃO INICIAL	DOTAÇÃO ATUALIZADA	DESPESAS EMPENHADAS	DESPESAS LIQUIDADAS	DESPESAS PAGAS	INSCRITAS EM RPNP
			Até 6º Bim/2023	6º Bim/2023	6º Bim/2023	6º Bim/2023
Despesas Correntes (XIII)	988.270,9	1.618.539,8	1.348.607,3	1.339.418,3	1.339.418,3	9.189,0
Despesas de Capital (XIV)	27.000,0	26.001,0	25.586,0	25.586,0	25.586,0	0,0
<b>Total das Despesas da Administração RPPS (XV)=(XIII+XIV)</b>	<b>1.015.270,9</b>	<b>1.644.540,8</b>	<b>1.374.193,3</b>	<b>1.365.004,3</b>	<b>1.365.004,3</b>	<b>9.189,0</b>
<b>Resultado da Administração RPPS (XVI)=(XII-XV)</b>	<b>-1.015.270,9</b>	<b>-1.644.540,8</b>	<b>-1.374.193,3</b>	<b>-1.365.004,3</b>	<b>-1.365.004,3</b>	<b>-----</b>

## BENEFÍCIOS PREVIDENCIÁRIOS MANTIDOS PELO TESOIRO

RECEITAS PREVIDENCIÁRIAS (BENEFÍCIOS MANTIDOS PELO TESOIRO)	PREVISÃO ATUALIZADA (a)	RECEITAS REALIZADAS ATÉ O BIM (b)
Contribuição do Servidores	0,0	0,0
Demais Receitas Previdenciárias	0,0	0,0
<b>TOTAL DAS RECEITAS(BENEFÍCIOS MANTIDOS PELO TESOIRO (XVII))</b>	<b>0,0</b>	<b>0,0</b>

DESPESAS PREVIDENCIÁRIAS (BENEFÍCIOS MANTIDOS PELO TESOIRO)	DOTAÇÃO ATUALIZADA (c)	DESPESAS EMPENHADAS Até o Bimestre (d)	DESPESAS LIQUIDADAS Até o Bimestre (e)	DESPESAS PAGAS Até o Bimestre (f)	ESCRITAS EM RESTOS A PAGAR NÃO PROCESSADOS Até o Bimestre (g)
Aposentadorias	0,0	0,0	0,0	0,0	0,0
Pensões	0,0	0,0	0,0	0,0	0,0
Outras Despesas Previdenciárias	0,0	0,0	0,0	0,0	0,0
<b>TOTAL DAS DESPESAS (BENEFÍCIOS MANTIDOS PELO TESOIRO)(XVIII)</b>	<b>0,0</b>	<b>0,0</b>	<b>0,0</b>	<b>0,0</b>	<b>0,0</b>

  
 José Carlos Curty Bahia  
 Controlador Geral do Município  
 Prefeitura Municipal de Miguel Pereira

  
 André Pinto de Afonseca  
 Presidente do Conselho  
 Prefeitura Municipal de Miguel Pereira

  
 Claudio Pena Maciel  
 Secretário de Fazenda  
 Planejamento e Finanças

MUNICÍPIO DE MIGUEL PEREIRA  
RELATÓRIO RESUMIDO DA EXECUÇÃO ORÇAMENTÁRIA  
**DEMONSTRATIVO DOS RESULTADOS PRIMÁRIO E NOMINAL**  
ORÇAMENTOS FISCAL E DA SEGURIDADE SOCIAL  
PERÍODO DE REFERÊNCIA : 6º Bimestre / 2023

LRF, art 53, inciso III - Anexo 6b

R\$ Milhares

ABAIXO DA LINHA		
CÁLCULO DO RESULTADO NOMINAL	SALDO	
	Em 31/12/2022 (a)	Em 31/Dez/2023 (b)
DÍVIDA CONSOLIDADA (XXVIII)	23.284.801,20	40.514.727,90
DEDUÇÕES (XXIX)	161.783.370,90	110.270.831,80
Disponibilidade de Caixa	142.223.370,90	92.710.831,80
Disponibilidade de Caixa Bruta	150.465.114,80	101.016.658,80
(-) Restos a Pagar Processados (XXX)	5.728.318,50	5.408.909,70
(-) Depósitos Restituíveis	2.513.425,40	2.896.917,30
Demais Haveres Financeiros	19.560.000,00	17.560.000,00
DÍVIDA CONSOLIDADA LÍQUIDA (XXXI) = (XXVIII - XXIX)	-138.498.569,70	-69.756.103,90
RESULTADO NOMINAL - Abaixo da Linha (XXXII) = (XXXIa - XXXIb)	-68.742.465,80	
AJUSTE METODOLÓGICO	Até o 6º Bimestre / 2023	
VARIAÇÃO SALDO RPP = (XXXIII) = (XXXb - XXXa)	-319.408,80	
RECEITA DE ALIENAÇÃO DE INVESTIMENTOS PERMANENTES (IX)	0,00	
PASSIVOS RECONHECIDOS NA DC (XXXIV)	0,00	
VARIAÇÃO CAMBIAL (XXXV)	0,00	
PAGAMENTOS DE PRECATÓRIOS INTEGRANTES DA DC (XXXVI)	0,00	
OUTROS AJUSTES (XXXVII)	0,00	
RESULTADO NOMINAL AJUSTADO - Abaixo da Linha (XXXVIII)=(XXXII-XXXIII-IX+XXXIV+XXXV-XXXVI+XXXVII)	-68.423.057,00	
RESULTADO PRIMÁRIO - Abaixo da Linha (XXXIX) = XXXVIII - XXV + XXVI	-97.607.814,40	
INFORMAÇÕES ADICIONAIS	PREVISÃO ORÇAMENTÁRIA	
SALDO DE EXERCÍCIOS ANTERIORES	0,00	
Recursos Arrecadados em Exercícios Anteriores - RPPS	0,00	
Superávit Financeiro Utilizado para Abertura e Reabertura de Créditos Adicionais	0,00	
RESERVA ORÇAMENTÁRIA DO RPS	5.087.804,90	

  
José Carlos Curti Bahia  
Controlador Geral do Município  
Prefeitura Municipal de Miguel Pereira

  
André Pinto de Afonseca  
Presidente do Conselho  
Prefeitura Municipal de Miguel Pereira

  
Claudio Pena Maciel  
Secretário de Fazenda  
Planejamento e Finanças

MUNICÍPIO DE MIGUEL PEREIRA  
RELATÓRIO RESUMIDO DA EXECUÇÃO ORÇAMENTÁRIA  
**DEMONSTRATIVO DOS RESULTADOS PRIMÁRIO E NOMINAL**  
ORÇAMENTOS FISCAL E DA SEGURIDADE SOCIAL  
PERÍODO DE REFERÊNCIA : 6º Bimestre / 2023

LRF, art 53, inciso III - Anexo 6a

R\$1,00

ACIMA DA LINHA		
RECEITAS PRIMÁRIAS	PREVISÃO ATUALIZADA	Jan a Dez/2023
		RECEITAS REALIZADAS
RECEITAS CORRENTES (I)	266.837.162,3	254.096.606,4
Impostos, Taxas e Contribuições de Melhoria	27.830.662,2	25.746.728,9
Imposto s/ a Prop. Predial/Territorial Urbana (IPTU)	7.401.194,6	4.477.355,0
Impostos s/ Serviços de Qualquer Natureza (ISS)	7.773.188,6	7.790.059,0
Imposto s/ Transmissão de Bens Imóveis (ITBI)	3.186.325,8	3.477.864,4
Imposto de Renda Retido na Fonte (IRRF)	7.374.402,2	8.045.434,0
Outros Impostos, Taxas e Contribuições de Melhoria	2.095.551,0	1.956.016,5
Contribuições	8.706.982,1	8.535.934,9
Receita Patrimonial	12.834.065,9	31.119.474,4
Aplicações Financeiras (II)	12.823.814,9	31.098.222,4
Outras Receitas Patrimoniais	10.251,0	21.252,0
Transferências Correntes <sup>1</sup>	209.117.589,4	180.030.518,8
Cota Parte FPM (80%)	21.733.134,6	23.898.245,1
Cota Parte ICMS (80%)	34.268.124,2	25.408.041,4
Cota Parte IPVA (80%)	2.532.003,5	3.805.292,6
Cota Parte ITR (80%)	20.511,9	33.713,4
L.C. N° 87/96 - ICMS Desoneração (80%)	0,0	0,0
L.C. N° 61/89	870.205,4	1.099.238,9
Transferências do FUNDEB	23.197.224,7	23.736.087,5
Outras Transferências Correntes	126.496.385,1	102.049.899,9
Demais Receitas Correntes	8.347.862,7	8.663.949,4
Outras Receitas Financeiras (III)	0,0	0,0
Receitas Correntes Restantes	8.347.862,7	8.663.949,4
RECEITAS PRIMÁRIAS CORRENTES (IV)=(I-II-III)	254.013.347,4	222.998.384,0
RECEITAS DE CAPITAL (V)	65.456.726,4	33.197.837,8
Operações de Crédito (VI)	37.403.000,0	24.779.597,6
Amortização de Empréstimos (VII)	0,0	0,0
Alienação de Bens	1.714.043,5	1.714.043,5
Receita de Alienação de Investimentos Temporários (VIII)	0,0	0,0
Receita de Alienação de Investimentos Permanentes (IX)	0,0	0,0
Outras Alienações de bens	1.714.043,5	1.714.043,5
Transferências de Capital	26.339.683,0	6.704.196,7
Convênios	4.986.256,7	1.218.439,7
Outras Transferências de Capital	21.353.426,3	5.485.757,0
Outras Receitas de Capital	0,0	0,0
Outras Receitas de Capital não Primárias (X)	0,0	0,0
Outras Receitas de Capital Primárias	0,0	0,0
RECEITAS PRIMÁRIAS DE CAPITAL (XI) = (V-VI-VII-VIII-IX-X)	28.053.726,4	8.418.240,2
RECEITA PRIMÁRIA TOTAL (XII) = (IV + XI)	282.067.073,8	231.416.624,2

DESPESAS PRIMÁRIAS	DOTAÇÃO ATUALIZADA	Jan a Dez/2023					
		DESPESAS EMPENHADAS	DESPESAS LIQUIDADAS	DESPESAS PAGAS (a)	RESTOS A PAGAR PROCESSADOS PAGOS (b)	RESTOS A PAGAR NÃO PROCESSADOS	
						LIQUIDADOS	PAGOS (c)
DESPESAS CORRENTES (XIII)	294.258.942,9	251.415.182,4	225.886.811,8	222.400.420,1	0,0	0,0	0,0
Pessoal e Encargos Sociais	115.005.648,5	111.566.063,5	108.520.014,3	107.632.146,9	0,0	0,0	0,0
Juros e Encargos da Dívida (XIV)	1.938.678,7	1.938.678,6	1.913.465,0	1.656.503,8	0,0	0,0	0,0
Outras Despesas Correntes	177.314.615,8	137.910.440,3	115.453.332,5	113.111.769,5	0,0	0,0	0,0
DESPESAS PRIMÁRIAS CORRENTES (XV) = (XIII - XIV)	292.320.264,2	249.476.503,8	223.973.346,8	220.743.916,3	0,0	0,0	0,0
DESPESAS DE CAPITAL (XVI)	92.662.750,5	68.079.800,1	39.232.612,5	39.235.388,2	0,0	0,0	0,0
Investimentos	91.114.298,1	66.531.492,8	37.738.023,5	37.740.799,1	0,0	0,0	0,0
Inversões Financeiras	773.586,0	773.441,1	726.912,1	726.912,1	0,0	0,0	0,0
Concessão de Empréstimos (XVII)	0,0	0,0	0,0	0,0	0,0	0,0	0,0
Aquisição de Título de Capital já Integralizado (XVIII)	0,0	0,0	0,0	0,0	0,0	0,0	0,0
Aquisição de Título de Crédito (XIX)	0,0	0,0	0,0	0,0	0,0	0,0	0,0
Demais Inversões Financeiras	773.586,0	773.441,1	726.912,1	726.912,1	0,0	0,0	0,0
Amortização da Dívida (XX)	774.866,2	774.866,2	767.676,9	767.676,9	0,0	0,0	0,0
DESPESAS PRIMÁRIAS DE CAPITAL (XXI)=(XVI-XVII-XVIII-XIX-X)	91.887.884,3	67.304.933,9	38.464.935,6	38.467.711,3	0,0	0,0	0,0
RESERVA DE CONTINGÊNCIA (XXII)	4.229.955,5	0,0	0,0	0,0	0,0	0,0	0,0
DESPESA PRIMÁRIA TOTAL (XXIII) = (XV+XXI+XXII)	388.438.104,0	316.781.437,7	262.438.282,4	259.211.627,6	0,0	0,0	0,0
RESULTADO PRIMÁRIO - Acima da Linha (XXIV) = (XIIa - (XXIIIa	--	--	--	-27.795.003,4	--	--	--

CHEFE DO PODER EXECUTIVO: ANDRE PINTO DE AFONSECA  
RESPONSÁVEL PELA CONTABILIDADE: MARLI NICOLAU ALVES

MUNICÍPIO DE MIGUEL PEREIRA  
RELATÓRIO RESUMIDO DA EXECUÇÃO ORÇAMENTÁRIA  
**DEMONSTRATIVO DO RESULTADO PRIMÁRIO**  
ORÇAMENTOS FISCAL E DA SEGURIDADE SOCIAL  
PERÍODO DE REFERÊNCIA : 6º Bimestre / 2023


LRF, art 53, inciso III - Anexo 6a

R\$1,00

<b>META FISCAL PARA O RESULTADO PRIMÁRIO</b>		VALOR CORRENTE
Meta fixada no Anexo de Metas Fiscais da LDO para o exercício de referência		0,0
<b>JUROS NOMINAIS</b>		Jan a Dez/2023 VALOR INCORRIDO
Encargos e Variações Monetárias Ativos (XXV)		31.098.222,4
Encargos e Variações Monetárias Passivas (XXVI)		1.913.465,0
<b>RESULTADO NOMINAL - Acima da Linha (XXVII) = XXIV + (XXV - XXVI)</b>		1.389.754,0
<b>META FISCAL PARA O RESULTADO NOMINAL</b>		VALOR CORRENTE
Meta fixada no Anexo de Metas Fiscais da LDO para o exercício de referência		0,0

Nota : \*Para efeito deste Demonstrativo, o montante das Transferências Correntes corresponde, dentre outras receitas, ao total das Transferências Intergovernamentais, excluídas as Deduções da Receita Corrente para Formação do FUNDEB.

  
José Carlos Curti Bahia  
Controlador Geral do Município  
Prefeitura Municipal de Miguel Pereira

  
André Pinto de Afonseca  
Presidente do Conselho  
Municipal de Administração

  
Claudio Pena Maciel  
Secretário de Fazenda  
Planejamento e Finanças

MUNICÍPIO DE MIGUEL PEREIRA  
RELATÓRIO RESUMIDO DA EXECUÇÃO ORÇAMENTÁRIA  
**DEMONSTRATIVO DOS RESTOS A PAGAR POR PODER E ÓRGÃO**  
ORÇAMENTOS FISCAL E DA SEGURIDADE SOCIAL  
PERÍODO DE REFERÊNCIA : 6º Bimestre / 2023

LRF, art 53, inciso V - Anexo 7

R\$1,00

PODER/ÓRGÃO	RESTOS A PAGAR PROCESSADOS E NÃO PROCESSADOS LIQUIDADOS					RESTOS A PAGAR NÃO-PROCESSADOS				
	Inscritos		Canc.	Pagos	Saldo	Exerc. Ant.	Inscritos 2022	Canc.	Pagos	Saldo
	Exerc. Ant.	2022								
RESTOS A PAGAR (EXCETO INTRA-ORÇAMENTÁRIOS)(I)										
<b>EXECUTIVO (I)</b>										
PREFEITURA MIGUEL PEREIRA	699.960,3	1.083.035,0	82,5	1.059.921,0	722.991,8	5.131.819,5	26.884.911,5	5.481.689,9	11.875.055,8	14.659.985,3
FUNDO MUN SAUDE MIGUEL PEREIRA	292.899,8	2.335.157,2	39.648,7	2.335.157,2	253.251,1	567.555,4	77.996.923,2	1.721.547,7	36.390.473,1	40.452.457,8
FUNDO APOS E PENSÕES MUN MIGUEL PEREIRA	140,0	0,0	0,0	140,0	0,0	581,0	42.339,7	581,0	17.339,7	25.000,0
FUNDO MUNICIPAL PARA A INFANCIA E A ADOLESCENCIA	588,6	0,0	0,0	0,0	588,6	0,0	3.477,0	0,0	3.106,0	371,0
FUNDO MUN ASSIST SOCIAL DE MIGUEL PEREIRA	0,0	9.168,4	0,0	9.168,4	0,0	2.894,6	318.136,0	66.826,5	235.923,5	18.280,6
FUNDO MUN IDOSO MIGUEL PEREIRA	120,0	0,0	0,0	0,0	120,0	10.429,5	3.556,4	3.556,4	0,0	10.429,5
FUNDO MUN EDUCACAO MIGUEL PEREIRA	0,0	1.307.249,4	0,0	1.307.151,1	98,3	289.362,2	6.243.540,3	74.828,6	4.998.533,3	1.459.540,6
<b>TOTAL (I)</b>	<b>993.708,7</b>	<b>4.734.610,0</b>	<b>39.731,2</b>	<b>4.711.537,7</b>	<b>977.049,8</b>	<b>6.002.642,2</b>	<b>111.492.884,1</b>	<b>7.349.030,1</b>	<b>53.520.431,4</b>	<b>56.626.064,8</b>
<b>TOTAL (I + II)</b>	<b>993.708,7</b>	<b>4.734.610,0</b>	<b>39.731,2</b>	<b>4.711.537,7</b>	<b>977.049,8</b>	<b>6.002.642,2</b>	<b>111.492.884,1</b>	<b>7.349.030,1</b>	<b>53.520.431,4</b>	<b>56.626.064,8</b>

  
José Carlos Curry Bahia  
Controlador Geral do Município  
Prefeitura Municipal de Miguel Pereira

  
André Pinto de Afonseca  
Presidente do Conselho  
Municipal de Administração

  
Claudio Pena Maciel  
Secretário de Fazenda  
Planejamento e Finanças

CHEFE DO PODER EXECUTIVO: ANDRE PINTO DE AFONSECA  
RESPONSÁVEL PELA CONTABILIDADE: MARLI NICOLAU ALVES

MUNICÍPIO DE MIGUEL PEREIRA  
RELATÓRIO RESUMIDO DA EXECUÇÃO ORÇAMENTÁRIA  
DEMONSTRATIVO DAS RECEITAS E DESPESAS COM MANUTENÇÃO E DESENVOLVIMENTO DO ENSINO

ORÇAMENTOS FISCAL E DA SEGURIDADE SOCIAL  
PERÍODO DE REFERÊNCIA : 6º Bimestre / 2023

LEI 9.394/96, art 72 - Anexo 8

R\$1,00

## RECEITA RESULTANTE DE IMPOSTOS (Arts. 212 e 212-A da Constituição Federal)

RECEITA RESULTANTE DE IMPOSTOS	PREVISÃO ATUALIZADA (a)	RECEITAS REALIZADAS Até 6º Bim/2023 (b)
1-RECEITAS DE IMPOSTOS	25.735.111,2	23.790.712,4
1.1-Receita Resultante do Imposto sobre a Propriedade Predial e Territorial Urbana - IPTU	7.401.194,6	4.477.355,0
1.2-Receita Resultante do Imposto sobre Transmissão Inter Vivos - ITBI	3.186.325,8	3.477.864,4
1.3-Receita Resultante do Imposto sobre Serviços de Qualquer Natureza - ISS	7.773.188,6	7.790.059,0
1.4-Receita Resultante do Imposto sobre Imposto de Renda Retido na Fonte - IRRF	7.374.402,3	8.045.434,0
2-RECEITAS DE TRANSFERÊNCIAS CONSTITUCIONAIS E LEGAIS	72.587.066,6	67.493.499,6
2.1-Cota-Parte FPM	26.348.510,3	29.560.642,0
2.1.1-Parcela referente à CF art. 159, I, alínea b	23.076.878,8	28.311.986,0
2.1.2-Parcela referente à CF art. 159, I, alíneas d, e, f	3.271.631,6	1.248.656,0
2.2-Cota-Parte ICMS	41.960.155,2	31.760.051,7
2.3-Cota-Parte IPI-Exportação	1.087.756,8	1.374.048,6
2.4-Cota-Parte ITR	25.639,9	42.141,6
2.5-Cota-Parte IPVA	3.165.004,4	4.756.615,8
2.6-Cota-Parte IOF-Ouro	0,0	0,0
2.7-Compensações Finan. provenientes de Impostos e Transf. Constitucionais	0,0	0,0
3-TOTAL DA RECEITA RESULTANTE DE IMPOSTOS (1 + 2)	98.322.177,8	91.284.212,1
4- TOTAL DESTINADO AO FUNDEB - 20% DE ((2.1.1) + (2.2) + (2.3) + (2.4) + (2.5) + (2.7))	13.863.087,0	13.248.968,7
5- VALOR MÍNIMO A SER APLICADO ALÉM DO VALOR DESTINADO AO FUNDEB - 5% DE ((2.1.1) + (2.2) + (2.3) + (2.4) + (2.5)) + 25% DE ((1.1) + (1.2) + (1.3) + (1.4) + (2.1.2) + (2.6) + (2.7) + (2.7a))	10.717.457,4	9.572.084,3



MUNICÍPIO DE MIGUEL PEREIRA  
 RELATÓRIO RESUMIDO DA EXECUÇÃO ORÇAMENTÁRIA  
**DEMONSTRATIVO DAS RECEITAS E DESPESAS COM MANUTENÇÃO E DESENVOLVIMENTO DO ENSINO**  
**DEMONSTRATIVO DAS RECEITAS E DESPESAS COM MANUTENÇÃO E DESENVOLVIMENTO DO ENSINO**  
 ORÇAMENTOS FISCAL E DA SEGURIDADE SOCIAL  
 PERÍODO DE REFERÊNCIA : 6º Bimestre / 2023

LEI 9.394/96, art 72 - Anexo 8

R\$1,00

RECEITAS RECEBIDAS DO FUNDEB NO EXERCÍCIO	PREVISÃO ATUALIZADA (a)	RECEITAS REALIZADAS Até 6º Bim/2023 (b)
6-TOTAL DE RECEITAS DO FUNDEB RECEBIDAS	23.314.901,4	24.365.251,7
6.1-FUNDEB - Impostos e Transferência de Impostos	23.314.901,4	24.365.251,7
6.1.1-Principal	23.197.224,7	23.736.087,5
6.1.2-Rendimento de Aplicação Financeira	117.676,7	629.164,2
6.1.3-Ressarcimento de Recursos do FUNDEB	0,0	0,0
6.2- FUNDEB - Complementação da União - VAAF	0,0	0,0
6.2.1-Principal	0,0	0,0
6.2.2-Rendimento de Aplicação Financeira	0,0	0,0
6.2.3-Ressarcimento de Recursos do FUNDEB VAAF	0,0	0,0
6.3- FUNDEB - Complementação da União - VAAT	0,0	0,0
6.3.1-Principal	0,0	0,0
6.3.2-Rendimento de Aplicação Financeira	0,0	0,0
6.3.3-Ressarcimento de Recursos do FUNDEB VAAT	0,0	0,0
6.4-FUNDEB Complemento da União VAAR	0,0	0,0
6.4.1-Principal	0,0	0,0
6.4.2-Rendimento de Aplicação Financeira	0,0	0,0
6.4.3-Ressarcimento de Recursos do FUNDEB VAAR	0,0	0,0
7 - RESULTADO LIQUIDO DAS TRANSF DO FUNDEB (6.1.1 - 4)	9.334.137,6	10.487.118,8
<b>RECURSOS RECEBIDOS EM EXERCÍCIOS ANTERIORES E NÃO UTILIZADOS</b>	<b>VALOR</b>	
8- TOTAL DOS RECURSOS DE SUPERÁVIT		0,0
8.1- SUPERÁVIT DO EXERCÍCIO IMEDIATAMENTE ANTERIOR		0,0
8.2- SUPERÁVIT RESIDUAL DE OUTROS EXERCÍCIOS		0,0

<b>9- TOTAL DOS RECURSOS DO FUNDEB DISPONÍVEIS PARA UTILIZAÇÃO (6 + 8)</b>	24.365.251,7
--	--------------

DESPESAS COM RECURSOS DO FUNDEB	DOTAÇÃO ATUALIZADA (c)	DESPESAS Até 6º Bim/2023 Até o Bimestre (d)	DESPESAS LIQUIDADAS Até o Bimestre (e)	DESPESAS PAGAS Até o Bimestre (f)	INSCRITAS EM RESTOS A PAGAR NÃO PROCESSADOS (g)
10- TOTAL DAS DESPESAS COM RECURSOS DO FUNDEB (10.1+10.2)	25.791.171,8	25.672.960,6	24.446.020,1	24.145.149,1	1.226.940,4
10.1- PROFISSIONAIS DA EDUCAÇÃO BÁSICA	21.512.141,0	21.482.872,8	21.250.376,0	20.969.362,3	232.496,7
10.1.1- Educação Infantil	3.482.960,8	3.477.513,1	3.408.282,5	3.385.815,9	69.230,6
10.1.2- Ensino Fundamental	18.029.180,3	18.005.359,6	17.842.093,5	17.583.546,4	163.266,1
10.1.3- Educação de Jovens e Adultos	0,0	0,0	0,0	0,0	0,0
10.1.4- Educação Especial	0,0	0,0	0,0	0,0	0,0
10.1.5- Administração Geral	0,0	0,0	0,0	0,0	0,0
10.2- OUTRAS DESPESAS	4.279.030,8	4.190.087,8	3.195.644,1	3.175.786,8	994.443,7
10.2.1- Educação Infantil	374.756,9	330.576,4	327.641,7	327.641,7	2.934,7
10.2.2- Ensino Fundamental	3.904.273,8	3.859.511,4	2.868.002,4	2.848.145,1	991.509,0
10.2.3- Educação de Jovens e Adultos	0,0	0,0	0,0	0,0	0,0
10.2.4- Educação Especial	0,0	0,0	0,0	0,0	0,0
10.2.5- Administração Geral	0,0	0,0	0,0	0,0	0,0
10.2.6- Transporte Escolar	0,0	0,0	0,0	0,0	0,0
10.2.7- Outras	0,0	0,0	0,0	0,0	0,0

**INDICADORES DO FUNDEB**

DESPESAS CUSTEADAS COM RECEITAS DO FUNDEB RECEBIDAS NO EXERCÍCIO	DESP EMPENHADAS Até o Bimestre (d)	DESP LIQUIDADAS Até o Bimestre (e)	DESP PAGAS Até o Bimestre (f)	INSCRITAS EM RPNP (g)	INSCR. EM RPNP S/ DISP. CAIXA (h)	DESP EMP EM VALOR SUPERIOR AO RECEBIDO NO EXER. (i)
11- TOTAL DAS DESPESAS CUSTEADAS C/ RECURSOS FUNDEB RECEBIDOS NO EXERCÍCIO	25.672.960,6	24.446.020,1	24.145.149,1	1.226.940,4	0,0	1.307.708,8
11.1- Total Despesas custeadas com FUNDEB-Impostos e Transf. de Impostos	25.672.960,6	24.446.020,1	24.145.149,1	1.226.940,4	0,0	1.307.708,8
11.2- Total Despesas custeadas com FUNDEB-COMPLEMENTAÇÃO DA União VAAF	0,0	0,0	0,0	0,0	0,0	0,0
11.3- Total Despesas custeadas com FUNDEB-COMPLEMENTAÇÃO DA União VAAT	0,0	0,0	0,0	0,0	0,0	0,0
11.4- Total Despesas custeadas com FUNDEB-COMPLEMENTAÇÃO DA União VAAR	0,0	0,0	0,0	0,0	0,0	0,0
12- TOTAL DESPESAS DO FUNDEB C/ PROFISSIONAIS EDUCAÇÃO BÁSICA	21.482.872,8	21.250.376,0	20.969.362,3	232.496,7	0,0	0,0
13- TOTAL DESP. CUST. C/ FUNDEB-COMPL. UNIÃO - VAAT APLIC. EDUC. INFANTIL	0,0	0,0	0,0	0,0	0,0	0,0
14- TOTAL DESP. CUST. C/ FUNDEB-COMPL. UNIÃO - VAAF APLIC. DESP. CAPITAL	0,0	0,0	0,0	0,0	0,0	0,0

INDICADORES - Art. 212-A, Inciso XI e § 3º - Constituição Federal	VALOR EXIGIDO (j)	VALOR APLICADO (k)	VALOR CONSIDERADO APÓS DEDUÇÕES (l)	% APLICADO (m)
15- Mín. 70% do FUNDEB na Remuneração dos Profissionais Educ. Básica	17.055.676,2	21.482.872,8	21.482.872,8	88,2
16- Perc. 50% da Complem. da União ao FUNDEB (VAAT) na Educ. Infantil	0,0	0,0	0,0	0,0
17- Mín de 15% da Complem. da União ao FUNDEB-VAAT em Desp. de Capital	0,0	0,0	0,0	0,0

INDICADORES - Art. 25, § 3º - Lei nº 14.113 de 2020 (Máximo de 10% do Superávit)	VALOR MÁXIMO PERMITIDO (n)	VALOR NÃO APLICADO (o)	VALOR NÃO APLIC. APÓS AJUSTE (p)	NÃO APLIC EXCED AO MÁX PERMITIDO (q)	% NÃO APLICADO (r)
18- Total da Receita Recebida e não Aplicada no Exercício	2.436.525,2	-1.307.708,8	0,0	0,0	0,0

INDICADOR - Art. 25, § 3º - Lei nº 14.113 de 2020 (Aplicação do Superávit de Exercício Anterior)	VALOR DE SUPERÁVIT PERMITIDO NO EXER. ANTERIOR (s)	VALOR NÃO APLICADO NO EXERCÍCIO ANTERIOR (t)	VALOR DE SUPERÁVIT APLICADO ATÉ O 1º QUADR. (u)	VALOR APLICADO APÓS O 1º QUADR. (v)	SUPERÁVIT NÃO APLICADO ATÉ O FINAL DO EXERCÍCIO (w)	VALOR APLICADO ATÉ O 1º QUADR. QUE INTEGRARÁ O LIMITE CONSTITUCIONAL (x)
19- Total das Despesas custeadas com Superávit do FUNDEB	1.986.250,8	0,0	0,0	0,0	0,0	0,0
19.1- Total das Desp. custeadas com FUNDEB - Impostos e Transf. de Impostos	1.986.250,8	0,0	0,0	0,0	0,0	0,0
19.2- Total das Desp. custeadas c/ FUNDEB - Complem. União (VAAF + VAAT)	0,0	0,0	0,0	0,0	0,0	0,0

CHEFE DO PODER EXECUTIVO: ANDRE PINTO DE AFONSECA  
 RESPONSÁVEL PELA CONTABILIDADE: MARLI NICOLAU ALVES  
 SIGFIS - Versão 2023

Data de Emissão: 18/03/2024 16:24h

Anexo 8 do RREO

MUNICÍPIO DE MIGUEL PEREIRA  
RELATÓRIO RESUMIDO DA EXECUÇÃO ORÇAMENTÁRIA  
DEMONSTRATIVO DAS RECEITAS E DESPESAS COM MANUTENÇÃO E DESENVOLVIMENTO DO ENSINO

ORÇAMENTOS FISCAL E DA SEGURIDADE SOCIAL  
PERÍODO DE REFERÊNCIA : 6º Bimestre / 2023

LEI 9.394/96, art 72 - Anexo 8

R\$1,00

DESPESAS COM MANUTENÇÃO E DESENVOLVIMENTO DO ENSINO - MDE - CUSTEADAS COM RECEITAS DE IMPOSTOS (EXCETO FUNDEB)					
DESPESAS COM AÇÕES TÍPICAS DE MDE - RECEITAS DE IMPOSTOS EXCETO FUNDEB (Por área de Atuação)	DOTAÇÃO ATUALIZADA (c)	DESPESAS EMPENHADAS Até 6º Bim/2023 (d)	DESPESAS LIQUIDADAS Até o Bimestre (e)	DESPESAS PAGAS Até 6º Bim/2023 (f)	Inscritos em RP Não Processados (i)
20- TOTAL DESPESAS C/ AÇÕES TÍPICAS DE MDE CUSTEADAS C/ RECEITAS	12.185.792,0	11.210.849,1	10.814.774,1	10.586.269,4	396.075,0
20.1- EDUCAÇÃO INFANTIL	596.760,0	533.574,1	507.478,1	478.178,1	26.096,0
20.2- ENSINO FUNDAMENTAL	11.589.032,0	10.677.274,9	10.307.296,0	10.108.091,3	369.979,0
20.3- Educação de Jovens e Adultos	0,0	0,0	0,0	0,0	0,0
20.4- Educação Especial	0,0	0,0	0,0	0,0	0,0
20.5- Administração Geral	0,0	0,0	0,0	0,0	0,0
20.6- Transporte (Escolar)	0,0	0,0	0,0	0,0	0,0
20.7- Outras	0,0	0,0	0,0	0,0	0,0

DESPESAS COM MANUTENÇÃO E DESENVOLVIMENTO DO ENSINO - MDE - CUSTEADAS COM RECEITA DE IMPOSTOS E COM RECURSOS DO FUNDEB					
DESPESAS COM AÇÕES TÍPICAS DE MDE - RECEITAS DE IMPOSTOS E RECURSOS DO FUNDEB (Por área de atuação)	DOTAÇÃO ATUALIZADA (c)	DESPESAS EMPENHADAS Até o Bimestre (d)	DESPESAS LIQUIDADAS Até o Bimestre (e)	DESPESAS PAGAS Até o Bimestre (f)	Inscr em RP Não Processados (g)
21- TOTAL DAS DESPESAS COM AÇÕES TÍPICAS DE MDE CUSTEADAS COM RECEITAS DE IMPOSTOS E FUNDEB	37.976.963,83	36.883.809,64	35.260.794,23	34.731.418,50	1.623.015,41
21.1- EDUCAÇÃO INFANTIL	4.454.477,71	4.341.663,66	4.243.402,36	4.191.635,76	98.261,30
21.1.1- Creche	2.167.323,50	2.164.655,62	2.155.005,62	2.113.962,74	9.650,00
21.1.2- Pré-escola	2.287.154,21	2.177.008,04	2.088.396,74	2.077.673,02	88.611,30
21.2- ENSINO FUNDAMENTAL	33.522.486,12	32.542.145,98	31.017.391,87	30.539.782,74	1.524.754,11

APURAÇÃO DAS DESESPAS PARA FINS DE LIMITE MÍNIMO CONSTITUCIONAL		VALOR
22- TOTAL DAS DESPESAS DE MDE CUSTEADAS COM RECURSOS DE IMPOSTOS		11.210.849,07
23- TOTAL DAS RECEITAS TRANSFERIDAS AO FUNDEB= L4b		13.248.968,72
24 (-) RECEITAS DO FUNDEB NÃO UTILIZADAS NO EXERCÍCIO, EM VALOR SUPERIOR A 10% = L18q		0,00
25- VALOR APLICADO ATÉ O PRIMEIRO QUADRIMESTRE QUE INTEGRARÁ O LIMITE		0,00
26 (-) RESTOS A PAGAR NÃO PROCESSADOS INSCRITOS NO EXERCÍCIO SEM DISPONIBILIDADE FINANCEIRA DE RECURSOS DE IMPOSTOS		0,00
27 (-) CANCELAMENTO, NO EXERCÍCIO, DE RESTOS A PAGAR INSCRITOS COM DISPONIBILIDADE FINANCEIRA DE RECURSOS DE IMPOSTOS VINCULADOS AO ENSINO		0,00
28- TOTAL DAS DESPESAS PARA FINS DE LIMITE (22+23-L24+25-26-27)		24.459.817,79

APURAÇÃO DO LIMITE MÍNIMO CONSTITUCIONAL	VALOR EXIGIDO (z)	VALOR APLICADO (aa)	% APLICADO (ab)
29- APLICAÇÃO EM MDE SOBRE A RECEITA RESULTANTE DE IMPOSTOS	22.821.053,02	24.459.817,79	26,80

RESTOS A PAGAR INSCRITOS EM EXERCÍCIOS ANTERIORES DE DESPESAS CONSIDERADAS PRA CUMPRIMENTO DO LIMITE	SALDO INICIAL (x)	RP LIQUIDADOS (aa)	RP PAGOS (ab)	RP CANCELADOS (ac)	SALDO FINAL (ad)
30- RESTOS A PAGAR DE DESPESAS COM MDE	0,00	0,00	0,00	0,00	0,00
30.1- Executados com recursos de Impostos e Transferências de Impostos	0,00	0,00	0,00	0,00	0,00
30.2- Executados com recursos do FUNDEB -Impostos	0,00	0,00	0,00	0,00	0,00
30.3- Executados com recursos do FUNDEB - VAAF e VAAT	0,00	0,00	0,00	0,00	0,00

OUTRAS INFORMAÇÕES PARA CONTROLE	PREVISÃO ATUALIZADA (a)	RECEITAS REALIZADAS Até o Bimestre (b)
31-TOTAL RECEITAS ADICIONAIS PARA FINANCIAMENTO DO ENSINO (35 + 36 +37 + 38		
31.1- RECEITA DE TRANSFERÊNCIAS DO FNDE (incluindo rendimentos de aplicação Finar	3.031.074,5	6.802.146,3
31.1.1- Salário-Educação	3.020.071,5	6.553.694,6
31.1.2- PDDE	2.395.596,4	2.906.214,4
31.1.3- Transferências Diretas - PNAE	3.514,3	8.825,8
31.1.4- PNATE	487.784,0	541.740,3
31.1.5-Outras Transferências do FNDE	132.366,4	147.351,4
31.2-RECEITA DE TRANSFERÊNCIAS DE CONVÊNIO	810,3	2.949.562,6
31.3- RECEITA DE ROYALTIES DESTINADOS À EDUCAÇÃO	9.272,3	39.447,4
31.4 -RECEITA DE OPERAÇÕES DE CRÉDITO	1.730,8	209.004,3
31.5-OUTRAS RECEITAS PARA FINANCIAMENTO DO ENSINO	0,0	0,0
	0,0	0,0

OUTRAS DESPESAS COM EDUCAÇÃO (Por Subfunção)	DOTAÇÃO ATUALIZADA (c)	DESPESAS EMPENHADAS Até o Bimestre (d)	DESPESAS LIQUIDADAS Até o Bimestre (e)	DESPESAS PAGAS Até o Bimestre (f)	INSCRITAS EM RP NÃO PROCESSADOS (g)
32- TOTAL DE DESPESAS COM AÇÕES TÍPICAS DE MDE CUSTEADAS COM DE MAIS RE	14.342.225,37	11.676.712,14	9.622.335,94	9.442.578,93	2.054.376,2
32.1- EDUCAÇÃO INFANTIL	739.949,48	717.456,47	626.581,79	618.449,64	90.874,7
32.2- ENSINO FUNDAMENTAL	13.478.905,02	10.959.255,67	8.995.754,15	8.824.129,29	1.963.501,5
32.3- ENSINO MÉDIO	0,00	0,00	0,00	0,00	0,0
32.4- ENSINO SUPERIOR	0,00	0,00	0,00	0,00	0,0
32.5- ENSINO PROFISSIONAL NÃO INTEGRADO AO ENSINO REGULAR	123.370,87	0,00	0,00	0,00	0,0
32.6- EDUCAÇÃO DE JOVENS E ADULTOS	0,00	0,00	0,00	0,00	0,0
32.7- EDUCAÇÃO ESPECIAL	0,00	0,00	0,00	0,00	0,0
32.8- OUTRAS	0,00	0,00	0,00	0,00	0,0

CHEFE DO PODER EXECUTIVO: ANDRE PINTO DE AFONSECA  
RESPONSÁVEL PELA CONTABILIDADE: MARLI NICOLAU ALVES

MUNICÍPIO DE MIGUEL PEREIRA

RE

**DEMONSTRATIVO DAS RECEITAS E DESPESAS COM MANUTENÇÃO E DESENVOLVIMENTO DO ENSINO**  
ORÇAMENTOS FISCAL E DA SEGURIDADE SOCIAL  
PERÍODO DE REFERÊNCIA : 6º Bimestre / 2023

LEI 9.394/96, art 72 - Anexo 8

R\$ Milhares

TOTAL GERAL DAS DESPESAS COM EDUCAÇÃO	DOTAÇÃO ATUALIZADA (c)	DESPESAS EMPENHADAS Até o Bimestre (d)	DESPESAS LIQUIDADAS Até o Bimestre (e)	DESPESAS PAGAS Até o Bimestre (f)	INSCRITAS EM RP NÃO PROCESSADAS (g)
33- TOTAL GERAL DAS DESPESAS COM EDUCAÇÃO	52.119.189,20	48.560.521,78	44.883.130,17	44.173.997,43	3.677.391,6
33.1- Despesas Correntes	47.006.696,66	44.893.249,65	42.864.021,29	42.154.888,55	2.029.228,4
33.1.1- Pessoal Ativo	30.524.915,01	29.981.836,29	29.521.386,19	29.053.100,05	460.450,1
33.1.2- Pessoal Inativo	0,00	0,00	0,00	0,00	0,0
33.1.3- Transferências às instituições comunitárias, confessionais ou filantrópicas sem fim	0,00	0,00	0,00	0,00	0,0
33.1.4- Outras Despesas Correntes	16.481.781,65	14.911.413,36	13.342.635,10	13.101.788,50	1.568.778,3
33.2- Despesas de Capital	5.112.492,54	3.667.272,13	2.019.108,88	2.019.108,88	1.648.163,3
33.2.1- Transferências às instituições comunitárias, confessionais ou filantrópicas sem fim	0,00	0,00	0,00	0,00	0,0
33.2.2- Outras Despesas de Capital	5.112.492,54	3.667.272,13	2.019.108,88	2.019.108,88	1.648.163,3

CONTROLE DA DISPONIBILIDADE FINANCEIRA E CONCILIAÇÃO BANCÁRIA	FUNDEB (ae)	SALÁRIO EDUCAÇÃO (af)
34- DISPONIBILIDADE FINANCEIRA EM 31 DE DEZEMBRO DE <EXERCÍCIO ANTERIOR>	0,00	0,00
35- (+) INGRESSO DE RECURSOS ATÉ O BIMESTRE	24.365.251,73	2.906.214,44
36- (-) PAGAMENTOS EFETUADOS ATÉ O BIMESTRE (orçamentário e restos a pagar)	0,00	0,00
37- (=) DISPONIBILIDADE FINANCEIRA ATÉ O BIMESTRE	24.365.251,73	2.906.214,44
38- (+) AJUSTES POSITIVOS	0,00	0,00
39- (-) AJUSTES NEGATIVOS (OUTROS VALORES EXTRAORÇAMENTÁRIOS)	0,00	0,00
40- (=) SALDO FINANCEIRO CONCILIADO (Saldo Bancário)	24.365.251,73	2.906.214,44

## INDICADORES AJUSTADOS

Mínimo de 70% do FUNDEB na Remuneração dos Profissionais Educação. Básica

VALOR EXIGIDO	VALOR APLICADO	% APLICADO
17.055.676,21	20.969.362,28	86,06

## APLICAÇÃO EM MDE SOBRE A RECEITA RESULTANTE DE IMPOSTOS

TOTAL DE DESPESAS DE MDE CUSTEADAS COM RECURSOS DE IMPOSTOS EXCETO FUNDEB	TOTAL DAS RECEITAS TRANSFERIDAS PRA O FUNDEB = (L7)	TOTAL DAS DESPESAS PARA FINS DE LIMITE	% APLICADO
10.586.269,42	13.248.968,72	23.835.238,14	26,11



José Carlos Curty Bahia  
Controlador Geral do Município  
Prefeitura Municipal de Miquelândia



André Pinto de Afonseca  
Procurador Geral do Município  
Prefeitura Municipal de Miquelândia



Claudio Pena Maciel  
Secretário de Fazenda  
Planejamento e Finanças

MUNICÍPIO DE MIGUEL PEREIRA  
RELATÓRIO RESUMIDO DA EXECUÇÃO ORÇAMENTÁRIA  
DEMONSTRATIVO DAS RECEITAS DE OPERAÇÕES DE CRÉDITO E DESPESAS DE CAPITAL

ORÇAMENTOS FISCAL E DA SEGURIDADE SOCIAL  
PERÍODO DE REFERÊNCIA : Janeiro a Dezembro de 2023

LRF, art 53, § 1º, inciso I - Anexo 9


R\$1,00

RECEITAS	PREVISÃO ATUALIZADA (a)	RECEITAS REALIZADAS			SALDO NÃO REALIZADO (c) = (a-b)
		(b)			
<b>RECEITAS DE OPERAÇÕES DE CREDITO (I)</b>	37.403.000,0	24.779.597,6			12.623.402,4

DESPESAS	DOTAÇÃO ATUALIZADA (d)	DESPESAS EMPENHADAS (e)	DESPESAS LIQUIDADAS	INSCRITAS EM R.P. NÃO PROCESSADOS	SALDO NÃO EXECUTADO (f) = (d-e)
(-)Incentivos Fiscais a Contribuinte	0,0	0,0	0,0	0,0	0,0
(-)Incentivos Fiscais a Contribuinte por Instituições Financeira	0,0	0,0	0,0	0,0	0,0
<b>DESPESA DE CAPITAL LÍQUIDA (II)</b>	92.662.750,5	68.079.800,1	39.232.612,5	28.847.187,6	24.582.950,4
<b>RESULTADO PARA APURAÇÃO DA REGRA DE OURO (I - II)</b>	-55.259.750,5	-43.300.202,5	--	--	-11.959.548,0

  
José Carlos Curtz Bahia  
Controlador Geral do Município  
Prefeitura Municipal de Miguel Pereira

  
Antônio Pinheiro de Aguiar  
Presidente do Conselho Municipal  
Prefeitura Municipal de Miguel Pereira

  
Cláudio Pena Maciel  
Secretário de Fazenda  
Planejamento e Finanças

MUNICÍPIO DE MIGUEL PEREIRA  
RELATÓRIO RESUMIDO DA EXECUÇÃO ORÇAMENTÁRIA  
DEMONSTRATIVO DA PROJEÇÃO ATUARIAL DO REGIME PRÓPRIO DE PREVIDÊNCIA SOCIAL DOS SERVIDORES PÚBLICOS

ORÇAMENTOS FISCAL E DA SEGURIDADE SOCIAL  
PERÍODO DE REFERÊNCIA : 2023 a 2023

LRF, art 53, § 1º, inciso II - Anexo 10

R\$ 1,00

EXERCÍCIO	RECEITAS PREVIDENCIÁRIAS	DESPESAS PREVIDENCIÁRIAS	RESULTADO PREVIDENCIÁRIO	SALDO FINANCEIRO DO EXERCÍCIO
	Valor (a)	Valor (b)	Valor c = (a-b)	Valor (d)
2023	0,0	0,0	0,0	0,0
TOTAL	0,0	0,0	0,0	

1 - Projeção atuarial elaborada em e oficialmente enviada ao Ministério da Previdência Social - MPS;

2 - Este demonstrativo utiliza as seguintes hipóteses:

Massa salarial

Crescimento vegetativo

Massa salarial

Taxa de inflação anual média

Taxa de crescimento real do PIB

Taxa de crescimento do Salário Mínimo

Massa salarial

Taxa de juros real

  
José Carlos Curtz Bahia  
Controlador Geral do Município  
Prefeitura Municipal de Miguel Pereira

  
André Pinto de Afonseca  
Presidente do Conselho  
Prefeitura Municipal de Miguel Pereira

  
Cláudio Pena Maciel  
Secretário de Fazenda  
Planejamento e Finanças

MUNICÍPIO DE MIGUEL PEREIRA  
RELATÓRIO RESUMIDO DA EXECUÇÃO ORÇAMENTÁRIA  
**DEMONSTRATIVO DA RECEITA DE ALIENAÇÃO DE ATIVOS E APLICAÇÃO DOS RECURSOS**  
ORÇAMENTOS FISCAL E DA SEGURIDADE SOCIAL  
PERÍODO DE REFERÊNCIA : Janeiro a Dezembro de 2023

LRF, art. 53, § 1º, inciso III - Anexo 11

R\$1,00

RECEITAS	PREVISÃO ATUALIZADA (a)	RECEITAS REALIZADAS (b)	SALDO A REALIZAR (c) = (a-b)
<b>RECEITAS DE CAPITAL</b>	1.714.043,5	1.714.043,5	0,0
<b>ALIENAÇÃO DE ATIVOS</b>	1.714.043,5	1.714.043,5	0,0
Alienação de Bens Móveis	0,0	0,0	0,0
Alienação de Bens Imóveis	1.714.043,5	1.714.043,5	0,0
<b>TOTAL</b>	1.714.043,5	1.714.043,5	0,0

DESPESAS	DOTAÇÃO ATUALIZADA (d)	DESPESAS EMPENHADAS	DESPESAS LIQUIDADAS	DESPESAS PAGAS (e)	INSC. EM R.P. NÃO PROCESSADOS	PAGAMENTO DE RP (f)	SALDO A PAGAR (g) = (d - e)
APLICAÇÃO DOS RECURSOS DA ALIENAÇÃO DE ATIVOS	0,0	0,0	0,0	0,0	0,0	0,0	0,0
<b>DESPESA DE CAPITAL</b>	0,0	0,0	0,0	0,0	0,0	0,0	0,0
Investimentos	0,0	0,0	0,0	0,0	0,0	0,0	0,0
Inversões Financeiras	0,0	0,0	0,0	0,0	0,0	0,0	0,0
Amortização da Dívida	0,0	0,0	0,0	0,0	0,0	0,0	0,0
Despesas Correntes do RPPS	0,0	0,0	0,0	0,0	0,0	0,0	0,0
<b>TOTAL</b>	0,0	0,0	0,0	0,0	0,0	0,0	0,0

SALDO FINANCEIRO A APLICAR	EXERCÍCIO ANTERIOR (h)	DO EXERCÍCIO (i) = b - (e + f)	SALDO ATUAL (j) = (h + i)
	0,0	1.714.043,5	1.714.043,5

Nota : Durante o Exercício, somente as despesas liquidadas são consideradas executadas. No encerramento do exercício, as despesas não liquidadas inscritas em restos a pagar não processados são também consideradas executadas. Dessa forma, para maior transparência, as despesas executadas estão segregadas em:

- . a) Despesas liquidadas, consideradas aquelas em que houve a entrega do material ou serviço, nos termos do art. 63 da Lei 4.320/64.
- . b) Despesas empenhadas mas não liquidadas, inscritas em Restos a pagar não processados, consideradas liquidadas no encerramento do exercício, por força do art.35, inciso II da Lei 4.320/64.

  
José Carlos Curty Bahia  
Controlador Geral do Município  
Prestadora Municipal de Miguel Pereira

  
André Pinto de Afonseca  
Presidente do Conselho  
Prestadora Municipal de Miguel Pereira

  
Claudio Pena Maciel  
Secretário de Fazenda  
Planejamento e Finanças

CHEFE DO PODER EXECUTIVO: ANDRE PINTO DE AFONSECA  
RESPONSÁVEL PELA CONTABILIDADE: MARLI NICOLAU ALVES

MUNICÍPIO DE MIGUEL PEREIRA  
RELATÓRIO RESUMIDO DA EXECUÇÃO ORÇAMENTÁRIA  
**DEMONSTRATIVO DAS RECEITAS DE IMPOSTOS E DAS DESPESAS PRÓPRIAS COM SAÚDE**  
ORÇAMENTOS FISCAL E DA SEGURIDADE SOCIAL  
PERÍODO DE REFERÊNCIA : 6º Bimestre / 2023

ADCT, art 77 - Anexo 12

R\$ 1,00

RECEITAS RESULTANTES DE IMPOSTOS E TRANSFERÊNCIAS CONSTITUCIONAIS E LEGAIS	PREVISÃO INICIAL	PREVISÃO ATUALIZADA (a)	RECEITAS REALIZADAS	
			Até 6º Bim/2023 (b)	% (B/A) x 100
<b>RECEITA DE IMPOSTOS LÍQUIDA (I)</b>	<b>16.572.808,3</b>	<b>25.735.111,2</b>	<b>23.790.712,4</b>	<b>92,4</b>
Receita Resultante do Imposto Predial e Territorial - IPTU	7.151.194,6	7.401.194,6	4.477.355,0	60,5
IPTU	4.737.235,1	4.737.235,1	2.527.717,3	53,4
Multa, Juros de Mora, Dívida Ativa e Outros Encargos do IPTU	2.413.959,5	2.663.959,5	1.949.637,7	73,2
Receita Resultante do Imposto sobre Transmissão Inter Vivos - ITBI	2.952.481,0	3.186.325,8	3.477.864,4	109,1
ITBI	2.952.481,0	3.186.325,8	3.477.864,4	109,1
Multa, Juros de Mora, Dívida Ativa e Outros Encargos do ITBI	0,0	0,0	0,0	0,0
Receita Resultante do Imposto sobre Serviços de Qualquer Natureza - ISS	2.771.552,9	7.773.188,6	7.790.059,0	100,2
ISS	2.639.715,5	7.641.351,2	7.710.572,1	100,9
Multa, Juros de Mora, Dívida Ativa e Outros Encargos do ISS	131.837,4	131.837,4	79.486,9	60,3
Receita Resultante do Imposto sobre a e Proventos de Qualquer Natureza Retido na Fonte - IRRF	3.697.579,8	7.374.402,2	8.045.434,0	109,1
<b>RECEITAS DE TRANSFERÊNCIAS CONSTITUCIONAIS E LEGAIS (II)</b>	<b>65.815.435,1</b>	<b>69.315.435,1</b>	<b>66.244.843,7</b>	<b>95,6</b>
Cota-Parte FPM	23.076.878,8	23.076.878,8	28.311.986,0	122,7
Cota-Parte ITR	25.639,9	25.639,9	42.141,6	164,4
Cota-Parte ICMS	38.460.155,2	41.960.155,2	31.760.051,7	75,7
Cota-Parte IPVA	3.165.004,4	3.165.004,4	4.756.615,8	150,3
Cota-Parte IPI-Exportação	1.087.756,8	1.087.756,8	1.374.048,6	126,3
Compensações Financeiras Provenientes de Impostos e Transferências Constitucionais	0,0	0,0	0,0	0,0
Desoneração ICMS (LC 87/1996)	0,0	0,0	0,0	0,0
Outras	0,0	0,0	0,0	0,0
<b>Total das Receitas Resultantes de Impostos e Transferências Constitucionais e Legais (III)=(I)+(II)</b>	<b>82.388.243,4</b>	<b>95.050.546,3</b>	<b>90.035.556,1</b>	<b>94,7</b>

DESPESAS COM AÇÕES E SERVIÇOS PÚBLICOS DE SAÚDE (ASPS) - POR SUBFUNÇÃO E CATEGORIA ECONÔMICA	DOTAÇÃO INICIAL	DOTAÇÃO ATUALIZADA (c)	DESPESAS EMPENHADAS		DESPESAS LIQUIDADAS		DESPESAS PAGAS		Inscritas em Restos a Pagar não Processados (g)
			Até 6º Bim/2023 (d)	% (d/c) x100	Até 6º Bim/2023 (e)	% (e/c) x100	Até 6º Bim/2023 (f)	% (f/c) x100	
ATENÇÃO BÁSICA (IV)	2.676.046,9	3.722.546,9	3.651.138,4	98,1	3.651.138,4	98,1	3.637.199,7	97,7	0,0
Despesas Correntes	2.676.046,9	3.712.046,9	3.651.138,4	98,4	3.651.138,4	98,4	3.637.199,7	98,0	0,0
Despesas de Capital	0,0	10.500,0	0,0	0,0	0,0	0,0	0,0	0,0	0,0
ASSISTÊNCIA HOSPITALAR E AMBULATORIAL (V)	2.128.000,0	636.850,5	607.203,2	95,3	87.804,2	13,8	87.804,2	13,8	519.399,0
Despesas Correntes	2.128.000,0	159.827,9	130.180,5	81,5	87.804,2	54,9	87.804,2	54,9	42.376,3
Despesas de Capital	0,0	477.022,7	477.022,7	100,0	0,0	0,0	0,0	0,0	477.022,7
SUPORTE PROFILÁTICO E TERAPÊUTICO (VI)	69.680,2	437.694,7	266.140,3	60,8	256.204,3	58,5	256.204,3	58,5	9.936,0
Despesas Correntes	69.680,2	437.694,7	266.140,3	60,8	256.204,3	58,5	256.204,3	58,5	9.936,0
Despesas de Capital	0,0	0,0	0,0	NAN	0,0	NAN	0,0	NAN	0,0
VIGILÂNCIA SANITÁRIA (VII)	0,0	0,0	0,0	NAN	0,0	NAN	0,0	NAN	0,0
Despesas Correntes	0,0	0,0	0,0	NAN	0,0	NAN	0,0	NAN	0,0
Despesas de Capital	0,0	0,0	0,0	NAN	0,0	NAN	0,0	NAN	0,0
VIGILÂNCIA EPIDEMIOLÓGICA (VIII)	1.128.709,0	1.424.709,0	1.409.255,8	98,9	1.409.255,8	98,9	1.404.478,7	98,6	0,0
Despesas Correntes	1.128.709,0	1.424.709,0	1.409.255,8	98,9	1.409.255,8	98,9	1.404.478,7	98,6	0,0
Despesas de Capital	0,0	0,0	0,0	NAN	0,0	NAN	0,0	NAN	0,0
ALIMENTAÇÃO E NUTRIÇÃO (IX)	0,0	0,0	0,0	NAN	0,0	NAN	0,0	NAN	0,0

CHEFE DO PODER EXECUTIVO: ANDRE PINTO DE AFONSECA  
RESPONSÁVEL PELA CONTABILIDADE: MARLI NICOLAU ALVES

SIGFIS - Versão 2023

Data de Emissão: 18/03/2024 16:25h

Anexo 12 do RREO



MUNICÍPIO DE MIGUEL PEREIRA  
RELATÓRIO RESUMIDO DA EXECUÇÃO ORÇAMENTÁRIA  
**DEMONSTRATIVO DAS RECEITAS DE IMPOSTOS E DAS DESPESAS PRÓPRIAS COM SAÚDE**  
ORÇAMENTOS FISCAL E DA SEGURIDADE SOCIAL  
PERÍODO DE REFERÊNCIA : 6º Bimestre / 2023

ADCT, art 77 - Anexo 12

R\$ 1,00

Despesas Correntes	0,0	0,0	0,0	NAN	0,0	NAN	0,0	NAN	0,0
Despesas de Capital	0,0	0,0	0,0	NAN	0,0	NAN	0,0	NAN	0,0
OUTRAS SUBFUNÇÕES (X)	7.217.495,6	9.884.355,6	9.577.166,9	96,9	9.523.721,8	96,4	9.411.467,8	95,2	53.445,1
Despesas Correntes	7.216.495,6	9.883.355,6	9.577.166,9	96,9	9.523.721,8	96,4	9.411.467,8	95,2	53.445,1
Despesas de Capital	1.000,0	1.000,0	0,0	0,0	0,0	0,0	0,0	0,0	0,0
<b>TOTAL (XI)=(IV+V+VI+VII+VIII+IX+X)</b>	<b>13.219.931,7</b>	<b>16.106.156,7</b>	<b>15.510.904,6</b>	<b>96,3</b>	<b>14.928.124,5</b>	<b>92,7</b>	<b>14.797.154,7</b>	<b>91,9</b>	<b>582.780,1</b>

APURAÇÃO DO CUMPRIMENTO DO LIMITE MÍNIMO PARA APLICAÇÃO EM ASPS	DESPESAS EMPENHADAS (d)	DESPESAS LIQUIDADAS (e)	DESPESAS PAGAS (f)
Total das Despesas com ASPS (XII) = (XI)	15.510.904,6	14.928.124,5	14.797.154,7
(-) Restos a Pagar Não Processados Inscritos Indevidamente no Exercício sem Disponibilidade Financeira (XIII)	0,0	0,0	-----
(-) Despesas Custeadas com Recursos Vinculados à Parcela do Percentual Mínimo que não foi Aplicado em Exercícios Anteriores (XIV)	0,0	0,0	0,0
(-) Despesas Custeadas com Disponibilidade de Caixa Vinculada aos Restos a Pagar Cancelados (XV)	0,0	0,0	0,0
<b>(=) VALOR APLICADO EM ASPS (XVI) = (XII - XIII - XIV - XV)</b>	<b>15.510.904,6</b>	<b>14.928.124,5</b>	<b>14.797.154,7</b>
Despesa Mínima a ser Aplicada em ASPS (XVII) = (III) x 15% (LC 141/2012)			13.505.333,4
Despesa Mínima a ser Aplicada em ASPS (XVII) = (III) x % (Lei Orgânica Municipal)			0,0
Diferença entre o Valor Aplicado e a Despesa Mínima a ser Aplicada (XVIII) = (XVI (d ou e) - XVII)	2.005.571,2	2.005.571,2	-----
Limite não Cumprido (XIX) = (XVIII) (Quando valor for inferior a zero)	-----	0,0	-----
<b>PERCENTUAL DA RECEITA DE IMPOSTOS E TRANSFERÊNCIAS CONSTITUCIONAIS E LEGAIS APLICADO EM ASPS (XVI/III) * 100 (mínimo de 15% conforme LC nº 141/2012 ou % da Lei Orgânica Municipal)</b>	<b>17,2</b>	<b>16,6</b>	-----

**CONTROLE DO VALOR REFERENTE AO PERCENTUAL MÍNIMO NÃO CUMPRIDO EM EXERCÍCIOS ANTERIORES PARA FINS DE APLICAÇÃO DOS RECURSOS VINCULADOS CONFORME ARTIGOS 25 E 26 DA LC 141/2012**

	LIMITE NÃO CUMPRIDO				
	Saldo Inicial (no exercício atual) h	Despesas Custeadas no Exercício de Referência			Saldo Final (não aplicado) (l) = (h-(i ou j))
		Empenhadas (i)	Liquidadas (j)	Pagas (k)	
Diferença de limite não cumprido em 2023 (saldo final = XIX d)	-----	-----	-----	-----	0,0
Diferença de limite não cumprido em 2023 (saldo final = XIX d)	0,0	0,0	0,0	0,0	0,0
Diferença de limite não cumprido em Exercícios Anteriores (saldo inicial igual ao saldo final do demonstrativo do exercício anterior)	0,0	0,0	0,0	0,0	0,0
<b>TOTAL DA DIFERENÇA DE LIMITE NÃO CUMPRIDO EM EXERCÍCIOS ANTERIORES (XX)</b>	<b>0,0</b>	<b>0,0</b>	<b>0,0</b>	<b>0,0</b>	<b>0,0</b>

**EXECUÇÃO DE RESTOS A PAGAR**

EXERCÍCIO DO EMPENHO	Valor Mínimo para aplicação em ASPS (m)	Valor aplicado em ASPS no exercício (n)	Valor aplicado além do limite mínimo (o) = (n-m), se < 0 então (o) = 0	Total inscrito em RP no exercício (p)	RPNP Inscritos Indevidamente no Exercício sem Disponibilidade Financeira q = (r)=(0)	Valor inscrito em RP considerado no Limite (r)=(p-(o+q)) se < 0 então (r) = (0)	Total de RP pagos (s)	Total de RP a pagar (t)	Total de RP cancelados ou prescritos (u)	Diferença entre o valor aplicado além do limite e o total do RP (v) = ((o + q) - u)
Empenhos de 2023 (regra nova)	13.505.333,4	15.510.904,6	2.005.571,2	0,0	0,0	0,0	-----	0,0	-----	2.005.571,2
Empenhos de 2022 (regra nova)	0,0	0,0	0,0	0,0	0,0	0,0	0,0	0,0	0,0	0,0
Empenhos de 2018	0,0	0,0	0,0	0,0	0,0	0,0	0,0	0,0	0,0	0,0
Empenhos de 2017	0,0	0,0	0,0	0,0	0,0	0,0	0,0	0,0	0,0	0,0
Empenhos de 2016 e anteriores	0,0	0,0	0,0	0,0	0,0	0,0	0,0	0,0	0,0	0,0

**TOTAL DOS RESTOS A PAGAR CANCELADOS OU PRESCRITOS ATÉ O FINAL DO EXERCÍCIO ATUAL QUE AFETARAM O CUMPRIMENTO DO LIMITE (XXI)** **0,0**

CHEFE DO PODER EXECUTIVO: ANDRE PINTO DE AFONSECA  
RESPONSÁVEL PELA CONTABILIDADE: MARLI NICOLAU ALVES  
SIGFIS - Versão 2023

Data de Emissão: 18/03/2024 16:25h

Anexo 12 do RREO

MUNICÍPIO DE MIGUEL PEREIRA  
RELATÓRIO RESUMIDO DA EXECUÇÃO ORÇAMENTÁRIA  
**DEMONSTRATIVO DAS RECEITAS DE IMPOSTOS E DAS DESPESAS PRÓPRIAS COM SAÚDE**  
ORÇAMENTOS FISCAL E DA SEGURIDADE SOCIAL  
PERÍODO DE REFERÊNCIA : 6º Bimestre / 2023

ADCT, art 77 - Anexo 12	R\$ 1,00
<b>TOTAL DOS RESTOS A PAGAR CANCELADOS OU PRESCRITOS ATÉ O FINAL DO EXERCÍCIO ANTERIOR QUE AFETRAM O CUMPRIMENTO DO LIMITE (XXII)</b>	<b>0,0</b>
<b>TOTAL DOS RESTOS A PAGAR CANCELADOS OU PRESCRITOS NO EXERCÍCIO ATUAL QUE AFETRAM O CUMPRIMENTO DO LIMITE (XXIII) = (XXI - XXII)</b>	<b>0,0</b>

CONTROLE DE RESTOS A PAGAR CANCELADOS OU PRESCRITOS CONSIDERADOS PARA FINS DE APLICAÇÃO DA DISPONIBILIDADE DE CAIXA CONFORME ARTIGO 248§ 1º e 2º DA LC 141/2012	RESTOS A PAGAR CANCELADOS OU PRESCRITOS				
	Saldo Inicial (w)	Despesas Custeadas no Exercício de Referência			Saldo Final (não aplicado) (aa) = (w-(x ou y))
		Empenhadas (x)	Liquidadas (v)	Pagas (z)	
Restos a pagar cancelados ou prescritos em 2023 a serem compensados (XXIV)	0,0	0,0	0,0	0,0	0,0
Restos a pagar cancelados ou prescritos em 2023 a serem compensados (XXV)	0,0	0,0	0,0	0,0	0,0
RP cancelados ou prescritos em exercícios anteriores a serem compensados (XXVI)(saldo inicial igual ao saldo final do demonstrativo anterior)	0,0	0,0	0,0	0,0	0,0
<b>TOTAL DE RESTOS A PAGAR CANCELADOS OU PRESCRITOS A COMPENSAR (XXVII)</b>	<b>0,0</b>	<b>0,0</b>	<b>0,0</b>	<b>0,0</b>	<b>0,0</b>

RECEITAS ADICIONAIS PARA O FINANCIAMENTO DA SAÚDE NÃO COMPUTADAS NO CÁLCULO DO MÍNIMO	PREVISÃO INICIAL	PREVISÃO ATUALIZADA (a)	RECEITAS REALIZADAS	
			<Período Atual> (b)	% (B/A) x 100
RECEITAS DE TRANSFERÊNCIA PARA A SAÚDE (XXVIII)	15.053.217,2	73.927.439,8	59.186.736,3	80,1
Provenientes da União	14.725.524,2	43.653.326,1	33.575.444,6	76,9
Provenientes dos Estados	327.693,0	30.274.113,7	25.611.291,7	84,6
Provenientes de Outros Municípios	0,0	0,0	0,0	0,0
RECEITAS DE OPERAÇÕES DE CRÉDITO INTERNAS E EXTERNAS VINCULADAS À SAÚDE (XXIX)	0,0	0,0	0,0	0,0
OUTRAS RECEITAS (XXX)	6.096.795,8	7.744.367,1	7.647.917,4	98,8
<b>TOTAL DE RECEITAS ADICIONAIS PARA FINANCIAMENTO DA SAÚDE (XXXI)=(XXVIII+XXIX+XXX)</b>	<b>21.150.012,9</b>	<b>81.671.806,9</b>	<b>66.834.653,7</b>	<b>81,8</b>

DESPESAS COM SAÚDE POR SUBFUNÇÕES E CATEGORIA ECONÔMICA NÃO COMPUTADAS NO CÁLCULO DO MÍNIMO	DOTAÇÃO INICIAL	DOTAÇÃO ATUALIZADA (c)	DESPESAS EMPENHADAS		DESPESAS LIQUIDADAS		DESPESAS PAGAS		Inscritas em Restos a Pagar não Processados (g)
			Até 6º Bim/2023 (d)	% (d/c) x100	Até 6º Bim/2023 (e)	% (e/c) x100	Até 6º Bim/2023 (f)	% (f/c) x100	
ATENÇÃO BÁSICA (XXXII)	4.424.058,0	20.015.512,6	14.480.968,1	72,3	13.056.241,3	65,2	12.925.184,4	64,6	1.424.726,8
Despesas Correntes	4.350.058,0	18.227.022,1	14.046.982,4	77,1	12.779.054,0	70,1	12.661.497,0	69,5	1.267.928,4
Despesas de Capital	74.000,0	1.788.490,5	433.985,7	24,3	277.187,4	15,5	263.687,4	14,7	156.798,3
ASSISTÊNCIA HOSPITALAR E AMBULATORIAL (XXXIII)	23.788.493,7	103.959.749,2	67.667.037,8	65,1	53.275.366,3	51,2	53.194.797,0	51,2	14.391.671,5
Despesas Correntes	22.595.920,6	82.988.882,4	56.467.912,4	68,0	49.462.004,0	59,6	49.381.434,7	59,5	7.005.908,4
Despesas de Capital	1.192.573,1	20.970.866,8	11.199.125,3	53,4	3.813.362,3	18,2	3.813.362,3	18,2	7.385.763,0
SUORTE PROFILÁTICO E TERAPÊUTICO (XXXIV)	278.304,0	1.441.153,8	1.241.409,4	86,1	1.085.009,6	75,3	1.085.009,6	75,3	156.399,8
Despesas Correntes	278.304,0	1.441.153,8	1.241.409,4	86,1	1.085.009,6	75,3	1.085.009,6	75,3	156.399,8
Despesas de Capital	0,0	0,0	0,0	NAN	0,0	NAN	0,0	NAN	0,0
VIGILÂNCIA SANITÁRIA (XXXV)	0,0	0,0	0,0	NAN	0,0	NAN	0,0	NAN	0,0
Despesas Correntes	0,0	0,0	0,0	NAN	0,0	NAN	0,0	NAN	0,0
Despesas de Capital	0,0	0,0	0,0	NAN	0,0	NAN	0,0	NAN	0,0
VIGILÂNCIA EPIDEMIOLÓGICA (XXXVI)	522.883,9	1.719.244,8	1.575.925,4	91,7	1.565.198,5	91,0	1.534.152,8	89,2	10.726,9
Despesas Correntes	522.883,9	1.712.472,5	1.575.925,4	92,0	1.565.198,5	91,4	1.534.152,8	89,6	10.726,9
Despesas de Capital	0,0	6.772,4	0,0	0,0	0,0	0,0	0,0	0,0	0,0
ALIMENTAÇÃO E NUTRIÇÃO (XXXVII)	105,0	105,0	0,0	0,0	0,0	0,0	0,0	0,0	0,0
Despesas Correntes	0,0	0,0	0,0	NAN	0,0	NAN	0,0	NAN	0,0
Despesas de Capital	105,0	105,0	0,0	0,0	0,0	0,0	0,0	0,0	0,0
OUTRAS SUBFUNÇÕES (XXXVIII)	1.356.463,4	5.012.878,9	3.735.592,8	74,5	3.444.802,3	68,7	3.334.163,4	66,5	290.790,5

CHEFE DO PODER EXECUTIVO: ANDRE PINTO DE AFONSECA  
RESPONSÁVEL PELA CONTABILIDADE: MARLI NICOLAU ALVES  
SIGFIS - Versão 2023

Data de Emissão: 18/03/2024 16:25h

Anexo 12 do RREO

MUNICÍPIO DE MIGUEL PEREIRA  
RELATÓRIO RESUMIDO DA EXECUÇÃO ORÇAMENTÁRIA  
**DEMONSTRATIVO DAS RECEITAS DE IMPOSTOS E DAS DESPESAS PRÓPRIAS COM SAÚDE**  
ORÇAMENTOS FISCAL E DA SEGURIDADE SOCIAL  
PERÍODO DE REFERÊNCIA : 6º Bimestre / 2023

ADCT, art 77 - Anexo 12

R\$ 1,00

Despesas Correntes	1.346.250,0	4.783.615,0	3.711.779,3	77,6	3.438.741,6	71,9	3.328.102,7	69,6	273.037,7
Despesas de Capital	10.213,4	229.263,9	23.813,6	10,4	6.060,7	2,6	6.060,7	2,6	17.752,9
<b>TOTAL (XXXIX)=(XXXII+XXXIII+XXXIV+XXXV+XXXVI+XXXVII+XXXVIII)</b>	<b>30.370.308,0</b>	<b>132.148.644,3</b>	<b>88.700.933,5</b>	<b>67,1</b>	<b>72.426.618,0</b>	<b>54,8</b>	<b>72.073.307,2</b>	<b>54,5</b>	<b>16.274.315,5</b>

## DESPESAS COM SAÚDE NÃO COMPUTADAS NO CÁLCULO DO MÍNIMO

DESPESAS TOTAIS COM SAÚDE EXECUTADAS COM RECURSOS PRÓPRIOS E COM RECURSOS TRANSFERIDOS DE OUTROS ENTES	DOTAÇÃO INICIAL	DOTAÇÃO ATUALIZADA (c)	DESPESAS EMPENHADAS		DESPESAS LIQUIDADAS		DESPESAS PAGAS		Inscritas em Restos a Pagar não Processados (g)
			Até 6º Bim/2023 (d)	% (d/c) x100	Até 6º Bim/2023 (e)	% (e/c) x100	Até 6º Bim/2023 (f)	% (f/c) x100	
ATENÇÃO BÁSICA (XL)=(IV+XXXII)	7.100.104,9	23.738.059,5	18.132.106,5	76,4	16.707.379,7	70,4	16.562.384,1	69,8	1.424.726,8
ASSISTÊNCIA HOSPITALAR E AMBULATORIAL (XLI)=(V+XXXIII)	25.916.493,7	104.596.599,7	68.274.241,0	65,3	53.363.170,5	51,0	53.282.601,2	50,9	14.911.070,5
SUPORTE PROFILÁTICO E TERAPÊUTICO (XLII)=(VI+XXXIV)	347.984,2	1.878.848,5	1.507.549,7	80,2	1.341.213,9	71,4	1.341.213,9	71,4	166.335,8
VIGILÂNCIA SANITÁRIA (XLIII)=(VII+XXXV)	0,0	0,0	0,0	NAN	0,0	NAN	0,0	NAN	0,0
VIGILÂNCIA EPIDEMIOLÓGICA (XLIV)=(VIII+XXXVI)	1.651.592,9	3.143.953,8	2.985.181,2	94,9	2.974.454,3	94,6	2.938.631,5	93,5	10.726,9
ALIMENTAÇÃO E NUTRIÇÃO (XLV)=(XIX+XXXVII)	105,0	105,0	0,0	0,0	0,0	0,0	0,0	0,0	0,0
OUTRAS SUBFUNÇÕES (XLVI)=(X+XXXVIII)	8.573.959,0	14.897.234,5	13.312.759,7	89,4	12.968.524,1	87,1	12.745.631,2	85,6	344.235,6
<b>TOTAL DAS DESPESAS COM SAÚDE (XLVII)=(XI+XXXIX)</b>	<b>43.590.239,7</b>	<b>148.254.801,0</b>	<b>104.211.838,1</b>	<b>70,3</b>	<b>87.354.742,5</b>	<b>58,9</b>	<b>86.870.461,9</b>	<b>58,6</b>	<b>16.857.095,6</b>
(-)Despesas executadas com recurso provenientes das transferências de recursos de outros entes	0,0	0,0	0,0	NAN	0,0	NAN	0,0	NAN	0,0
<b>TOTAL DAS DESPESAS EXECUTADAS COM RECURSOS PRÓPRIOS (XLVIII)</b>	<b>43.590.239,7</b>	<b>148.254.801,0</b>	<b>104.211.838,1</b>	<b>70,3</b>	<b>87.354.742,5</b>	<b>58,9</b>	<b>86.870.461,9</b>	<b>58,6</b>	<b>16.857.095,6</b>

  
José Carlos Curry Bahin  
Controlador Geral do Município  
Piedade Municipal de Miguel Pereira

  
André Pinto de Afonseca  
Procurador Municipal  
Piedade Municipal de Miguel Pereira

  
Claudio Pena Maciel  
Secretário de Fazenda  
Planejamento e Finanças

ORÇAMENTOS FISCAL E DA SEGURIDADE SOCIAL  
PERÍODO DE REFERÊNCIA : 6º Bimestre / 2023

Lei nº 11.079, de 30.12.2004, arts 22 e 28 - Anexo 13

R\$ 1,00

ESPECIFICAÇÃO	SALDO TOTAL EM 31 DE DEZEMBRO DO EXERCÍCIO ANTERIOR (a)	REGISTROS EFETUADOS EM 2023		SALDO TOTAL (c) = (a) + (b)
		NO BIMESTRE	ATÉ O BIMESTRE (b)	
<b>TOTAL DE ATIVOS</b>	0,0	0,0	0,0	0,0
Direitos Futuros	0,0	0,0	0,0	0,0
Ativos Contabilizados na SPE	0,0	0,0	0,0	0,0
Contrapartida para Provisões de PPP	0,0	0,0	0,0	0,0
<b>TOTAL DE PASSIVOS (I)</b>	0,0	0,0	0,0	0,0
Obrigações Não Relacionadas a Serviços	0,0	0,0	0,0	0,0
Contrapartida para Ativos da SPE	0,0	0,0	0,0	0,0
Provisões de PPP	0,0	0,0	0,0	0,0
<b>GARANTIAS DE PPP(II)</b>	0,0	0,0	0,0	0,0
<b>SALDO LÍQUIDO DE PASSIVOS DE PPP (III) = (I-II)</b>	0,0	0,0	0,0	0,0
<b>PASSIVOS CONTINGENTES</b>	0,0	0,0	0,0	0,0
Contraprestações Futuras	0,0	0,0	0,0	0,0
Riscos Não Provisionados	0,0	0,0	0,0	0,0
Outros Passivos Contingentes	0,0	0,0	0,0	0,0
<b>ATIVOS CONTINGENTES</b>	0,0	0,0	0,0	0,0
Serviços Futuros	0,0	0,0	0,0	0,0
Outros Ativos Contingentes	0,0	0,0	0,0	0,0

DESPESAS DE PPP	2022	2023	2024	2025	2026	2027	2028	2029	2030	2031	2032
<b>Do Ente Federado</b>											
<b>Das Estatais Não-Dependentes</b>											
<b>TOTAL DAS DESPESAS</b>	0,0	0,0	0,0	0,0	0,0	0,0	0,0	0,0	0,0	0,0	0,0
<b>RECEITA CORRENTE LIQUIDA (RCL)</b>	211.191.833,2	229.372.214,0	230.655.063,8	231.945.088,4	233.242.328,0	234.546.822,8	235.858.613,6	237.177.741,0	238.504.246,1	239.838.170,2	241.179.554,8
<b>TOTAL DAS DESPESAS / RCL (%)</b>	0,0	0,0	0,0	0,0	0,0	0,0	0,0	0,0	0,0	0,0	0,0

FONTE :

CHEFE DO PODER EXECUTIVO: ANDRE PINTO DE AFONSECA  
RESPONSÁVEL PELA CONTABILIDADE: MARLI NICOLAU ALVES

SIGFIS - Versão 2023

Data de Emissão: 18/03/2024 16:25h

*AS*  
José Carlos Curtz Bahia  
Controlador Geral do Município  
Prefeitura Municipal de Miguel Pereira

*A*  
André Pinto de Afonseca  
Prefeitura Municipal de Miguel Pereira

*CPM*  
Claudio Pena Maciel  
Secretário de Fazenda  
Planejamento e Finanças

MUNICÍPIO DE MIGUEL PEREIRA - PODER EXECUTIVO  
 DEMONSTRATIVO SIMPLIFICADO DO RELATÓRIO RESUMIDO DA EXECUÇÃO ORÇAMENTÁRIA  
**DEMONSTRATIVO SIMPLIFICADO**  
 ORÇAMENTOS FISCAL E DA SEGURIDADE SOCIAL  
 PERÍODO DE REFERÊNCIA : 6º Bimestre / 2023

LRF, art 48 - Anexo 14

R\$1,00

BALANÇO ORÇAMENTÁRIO - RECEITAS		Até o bimestre			
Previsão Inicial de Receita		195.057.130,7			
Previsão Atualizada da Receita		337.585.081,4			
Receitas Realizadas		293.564.001,4			
Deficit Orçamentário		32.461.661,2			
Saldos de Exercícios Anteriores (utilizados para créditos adicionais)		0,0			
BALANÇO ORÇAMENTÁRIO - DESPESAS		Até o bimestre			
Dotação Inicial		189.969.321,9			
Créditos Adicionais		203.589.992,0			
Dotação Atualizada		393.559.313,9			
Despesas Empenhadas		326.025.662,6			
Despesas Liquidadas		271.361.889,8			
Superavit Orçamentário		0,0			
DESPESAS POR FUNÇÃO/SUBFUNÇÃO		Até o bimestre			
Despesas Empenhadas		326.025.662,6			
Despesas Liquidadas		271.361.889,8			
RECEITA CORRENTE LIQUIDA - RCL		Até o bimestre			
Receita Corrente Líquida		229.372.214,0			
RECEITAS/DESPESAS DOS REGIMES DE PREVIDENCIA		Até o bimestre			
Regime Próprio de Previdência Social dos Servidores Públicos		31.001.182,0			
Receitas Previdenciárias realizadas (III)		14.486.278,9			
Despesas Previdenciárias liquidadas (IV)		16.514.903,1			
Resultado Previdenciário (III-IV)					
RESULTADOS NOMINAL E PRIMÁRIO		Meta Fixada no Anexo de Metas Fiscais da LDO (a)	Resultado Apurado Até o Bimestre (b)	% em Relação à Meta (b/a)	
Resultado Nominal		0,0	1.389.754,0	0,0%	
Resultado Primário		0,0	-27.795.003,4	0,0%	
MOVIMENTAÇÃO DE RESTOS A PAGAR		Inscrição	Cancelamento até o bimestre	Pagamento até o bimestre	Saldo a pagar
<b>POR PODER</b>					
<b>RESTOS A PAGAR PROCESSADOS</b>					
Poder Executivo		5.728.318,7	39.731,2	4.711.537,7	977.049,8
Poder Legislativo		0,0	0,0	0,0	0,0
<b>RESTOS A PAGAR NÃO PROCESSADOS</b>					
Poder Executivo		117.495.526,3	7.349.030,1	53.520.431,4	56.626.064,8
Poder Legislativo		0,0	0,0	0,0	0,0
<b>TOTAL</b>		<b>123.223.845,0</b>	<b>7.388.761,3</b>	<b>58.231.969,1</b>	<b>57.603.114,6</b>
DESPESAS COM MANUTENÇÃO E DESENVOLVIMENTO DO ENSINO - MDE		Valor Apurado até o bimestre	Limites Constitucionais Anuais		
			%Mínimo Aplicar Exerc	%Aplicado até bimestre	
Mínimo Anual de 25% das Receitas de Impostos na Manutenção e Desenvolvimento do Ensino - MDE		24.459.817,8	25%	26,8%	
Mínimo Anual de 70% do FUNDEB na Remuneração do Magistério com Ensino Fundamental e Educação Infantil		21.482.872,8	70%	88,2%	
RECEITAS DE OPERAÇÕES DE CRÉDITO E DESPESAS DE CAPITAL		Valor Apurado Até o Bimestre	Saldo a Realizar		
Receita de Operação de Crédito		24.779.597,6	12.623.402,4		
Despesa de Capital Líquida		68.079.800,1	24.582.950,4		
PROJEÇÃO ATUARIAL DOS REGIMES DE PREVIDÊNCIA		Exercício em Referência	10º Exercício	20º Exercício	35º Exercício
<b>Regime Próprio de Previdência Social dos Servidores Públicos</b>					
Receitas Previdenciárias (IV)		0,0	0,0	0,0	0,0
Despesas Previdenciárias (V)		0,0	0,0	0,0	0,0
Resultado Previdenciário (VI)=(IV-V)		0,0	0,0	0,0	0,0
RECEITA DA ALIENAÇÃO DE ATIVOS E APLICAÇÃO DOS RECURSOS		Valor Apurado Até o Bimestre	Saldo a Realizar		
Receita de Capital Resultante da Alienação de Ativos		1.714.043,5	0,0		
Aplicação dos Recursos da Alienação de Ativos		0,0	0,0		
DESPESAS COM AÇÕES E SERVIÇOS PÚBLICOS DE SAÚDE		Valor Apurado Até o Bimestre	Limite Constitucional Anual		
			%Mínimo a Aplicar no Exercício	% Aplicado até o bimestre	
Despesas Próprias com Ações e Serviços Públicos de Saúde		15.510.904,6	0,0%	17,2%	
DESPESAS DE CARÁTER CONTINUADO, DERIVADAS DE PPP'S CONTRATADAS		Valor Apurado no Exercício Corrente			
Total das despesas / RCL (%)		0,0%			

FONTE :

Nota :

CHEFE DO PODER EXECUTIVO: ANDRE PINTO DE AFONSECA  
 RESPONSÁVEL PELA CONTABILIDADE: MARLI NICOLAU ALVES

João Carlos Cerqueira  
 Secretário Geral do Município

André Pinto de Afonseca  
 Prefeito Municipal

Cláudia Ferra Marciel  
 Secretária de Fazenda  
 Planejamento e Finanças